

Les taux moyens des dépôts bancaires restent nettement supérieurs aux taux de marché

La rémunération moyenne des dépôts est en baisse sur un an (0,89 % en février 2016, contre 1,12 % en février 2015). Toutefois, aussi bien les taux moyens des dépôts à moins de 2 ans (0,45 % en février 2016 contre 0,66 % l'année précédente) que ceux des dépôts à plus de 2 ans (2,65 % en février 2016 contre 2,89 % en février 2015) restent largement supérieurs aux taux de marché.

Taux moyens de rémunération des encours de dépôts bancaires (a)

	févr-15	avr-15	sept-15	déc-15	jan-16 (e)	fév-16 (f)
Taux moyens de rémunération des encours de dépôts bancaires	1,12	1,06	0,93	0,89	0,87	0,89
DÉPÔTS A MOINS DE DEUX ANS (c)	0,66	0,62	0,49	0,45	0,44	0,45
Dont : - dépôts à vue	0,16	0,15	0,14	0,11	0,11	0,11
- dépôts à terme ≤ 2 ans	1,38	1,21	1,10	0,98	0,90	0,94
- livrets à taux réglementés (b)	1,05	1,05	0,80	0,80	0,80	0,80
<i>dont : livret A</i>	1,00	1,00	0,75	0,75	0,75	0,75
- livrets ordinaires	0,94	0,81	0,60	0,57	0,56	0,57
DÉPÔTS A PLUS DE DEUX ANS (c)	2,89	2,77	2,69	2,63	2,59	2,65
Dont : -Plan d'épargne-logement	2,99	2,88	2,83	2,78	2,77	2,84
-Autres dépôts à terme > 2 ans	2,77	2,63	2,51	2,42	2,33	2,35
<i>Pour mémoire :</i>						
<i>Taux de soumission minimal aux appels d'offres Eurosysteme</i>	0,05	0,05	0,05	0,05	0,05	0,05
<i>Euribor 3 mois (c)</i>	0,05	0,01	-0,04	-0,13	-0,15	-0,18
<i>Rendement du TEC 5 ans (c), (d)</i>	0,06	0,00	0,22	0,07	0,03	-0,13

(en pourcentage)

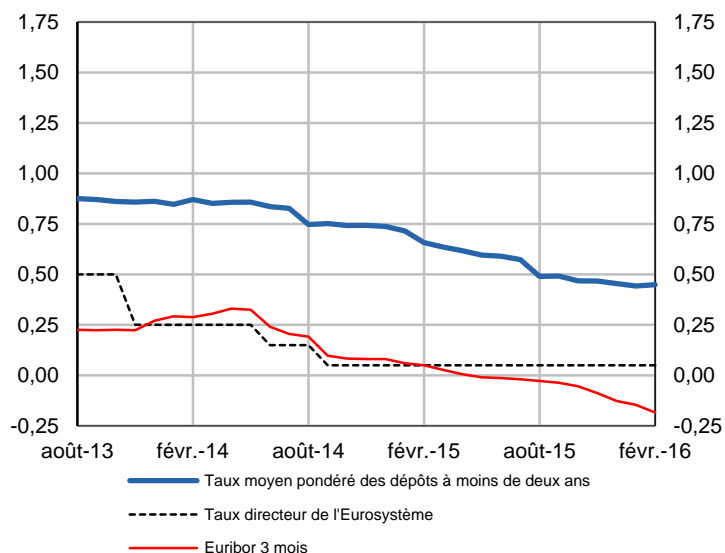
- a. Les taux d'intérêt présentés ici sont des taux apparents calculés en rapportant les flux d'intérêts courus des mois sous revue à la moyenne mensuelle des encours correspondants. Pour les différents types de dépôts, ils correspondent à la moyenne des conditions pratiquées par les établissements de crédit français sur les dépôts des sociétés et des ménages (y compris institutions sans but lucratif au service des ménages) résidents.
- b. Les livrets à taux réglementés comprennent les livrets A, livrets bleu, livrets de développement durable, comptes épargne-logement, livrets jeunes et livrets d'épargne populaire.
- c. Moyenne mensuelle.
- d. Taux de l'Échéance Constante 5 ans. Source : Comité de Normalisation Obligatoire.
- e. Données révisées.
- f. Données provisoires.

Source : Banque de France

Rémunération des dépôts bancaires

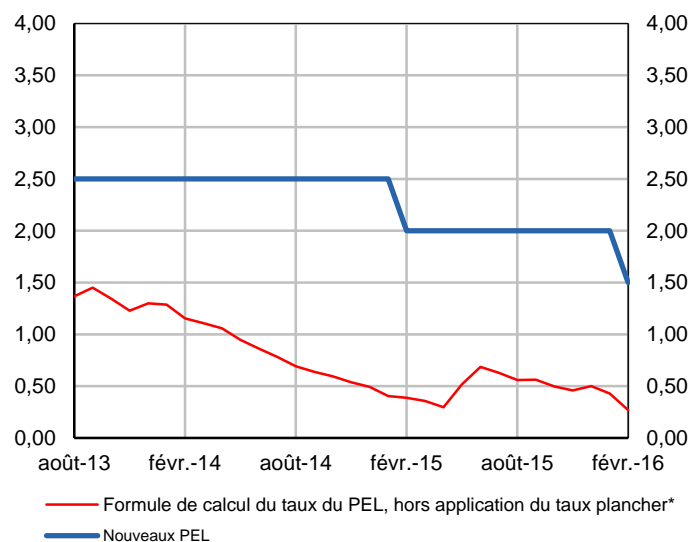
Dépôts à moins de 2 ans, Euribor 3 mois et Taux de soumission minimal aux appels d'offre Eurosystem

En pourcentage



Nouveaux PEL

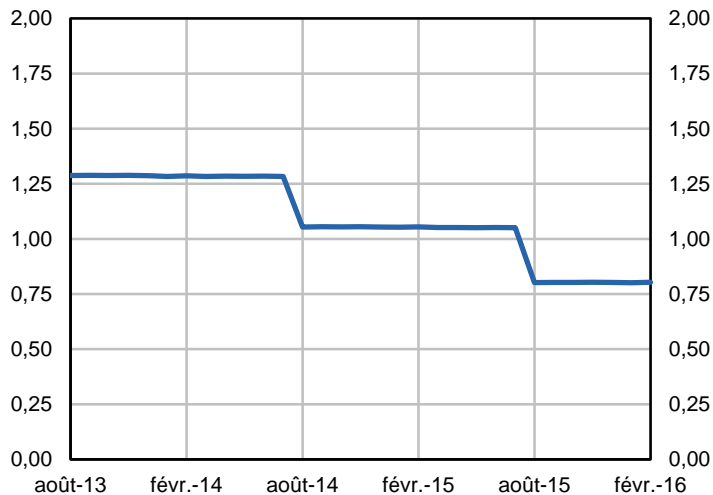
En pourcentage



*Taux épargne bancaire PEL = 70 % taux swap 5 ans + 30 % (taux swap 10 ans – taux swap 2 ans) (Arrêté du 20 janvier 2011)

Livrets à taux réglementés

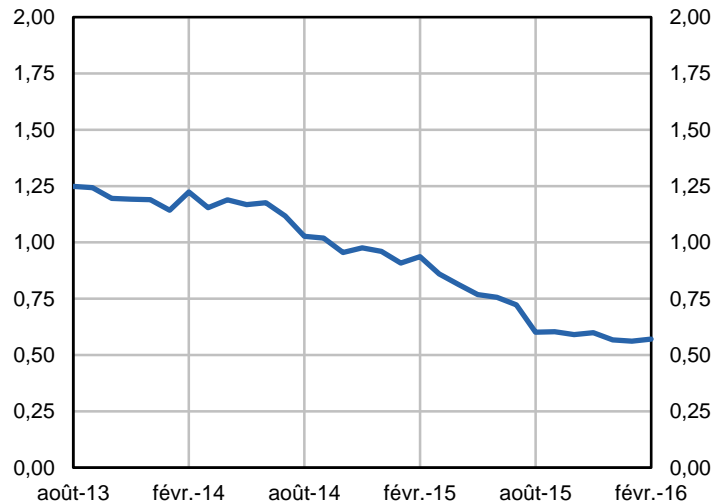
En pourcentage



Source et calculs : Banque de France

Livrets ordinaires

En pourcentage



Les demandes d'abonnement aux Stat info peuvent être adressées à 2503-DIFFUSION-UT@banque-france.fr