

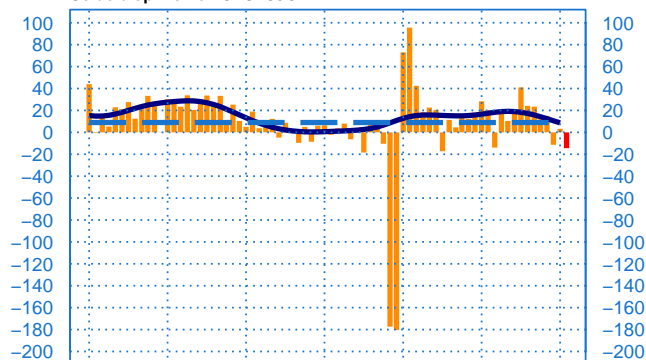


Conjoncture à fin mai 2022

Activités des agences de travail temporaire

Evolution de l'activité

Solde d'opinion en CVS-CJO

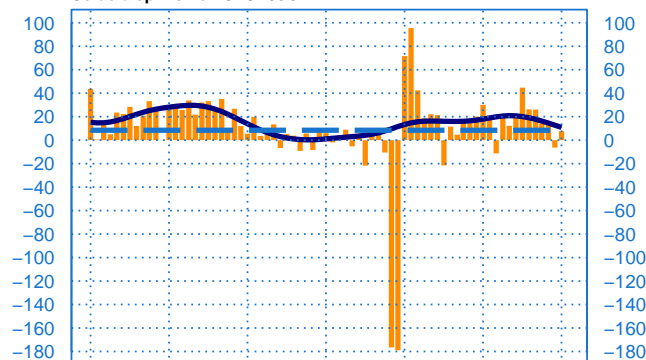


mai-16 mai-17 mai-18 mai-19 mai-20 mai-21 mai-22

— Activité passée
— Prévision de l'activité (dernier point)
— Moyenne depuis 2002
— Tendance

Evolution de la demande globale

Solde d'opinion en CVS-CJO

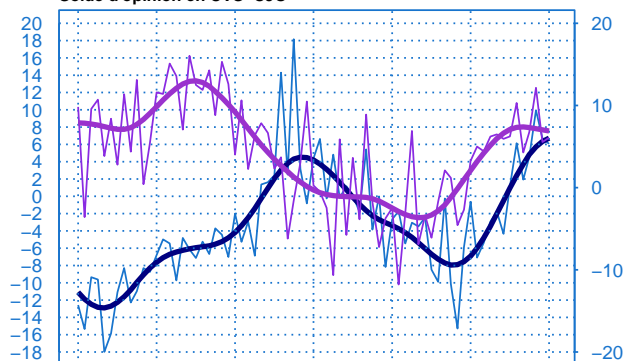


mai-16 mai-17 mai-18 mai-19 mai-20 mai-21 mai-22

— Demande passée
— Moyenne depuis 2002
— Tendance

Evolution des prix et des effectifs

Solde d'opinion en CVS-CJO

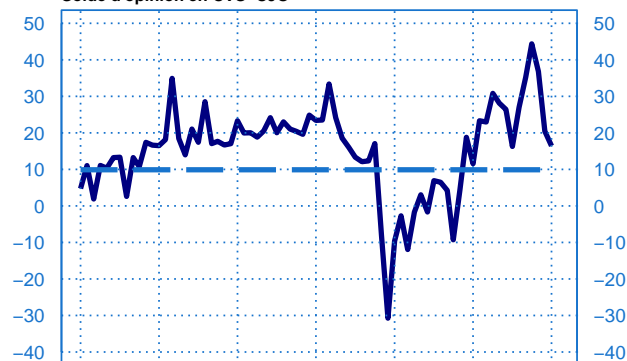


mai-16 mai-17 mai-18 mai-19 mai-20 mai-21 mai-22

— Prix passés (échelle de gauche)
— Tendance prix (échelle de gauche)
— Effectifs passés (échelle de droite)
— Tendance effectifs (échelle de droite)

Trésorerie (situation)

Solde d'opinion en CVS-CJO



mai-16 mai-17 mai-18 mai-19 mai-20 mai-21 mai-22

— Situation trésorerie
— Moyenne depuis 2002

| mai | Activité | Tendance | Demande | Prix | Effectifs | Trésorerie | Prévisions |
|---|----------|----------|---------|------|-----------|------------|------------|
| Activités des agences de travail temporaire | 3 | 9 | 8 | 6 | 6 | 16 | -14 |

Notes :

- En évolution, un solde d'opinion positif (négatif) correspond à une hausse (baisse).
- Les séries sont révisées mensuellement. Elles prennent en compte des données brutes de collecte complémentaire et l'actualisation, en fonction des dernières données disponibles, des coefficients corrigés des variations saisonnières et des jours ouvrables (CVS-CJO).

Prochaine publication le 12 juillet 2022



Pour en savoir plus, voir la méthodologie, le calendrier des publication, les contacts et toutes les séries publiées par la Banque de France accessibles à l'adresse suivante [WEBSTAT Banque de France](https://www.banque-france.fr/webstat)