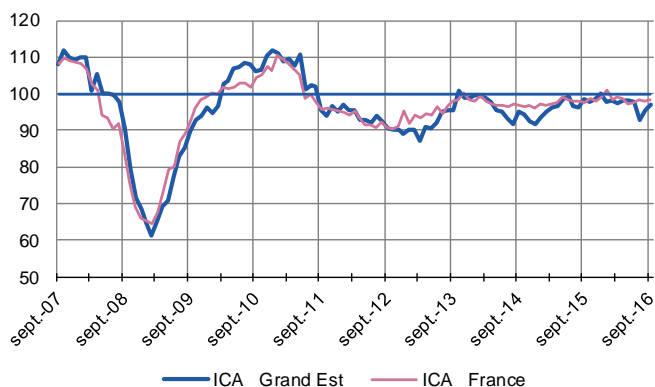


En septembre, la production industrielle et les livraisons poursuivent leur progression. La demande conserve une orientation positive, à l'exception de l'industrie automobile. Les carnets, proches de la normale, revêtent néanmoins des situations contrastées. Dans les services, l'activité et la demande ne montrent pas d'évolution significative. À court terme, les chefs d'entreprise tablent sur une croissance modérée de la production industrielle et de l'activité des services.

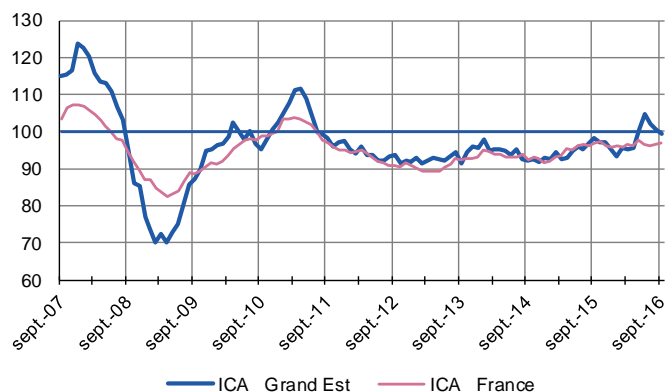
## Indicateurs du Climat des Affaires

Un indicateur du climat des affaires permet une lecture rapide et simplifiée de la situation conjoncturelle. Il résume par une variable synthétique l'évolution des soldes d'opinion qui présentent des évolutions similaires dans le temps. En hausse, il traduit une amélioration du climat conjoncturel ; en baisse, sa dégradation ; 100 = moyenne de longue période.

### Industrie



### Services marchands



Pour l'industrie de la région Grand Est, l'indicateur du climat des affaires progresse en septembre à 97, contre 95 le mois précédent. En France, cet indicateur est stable à 98.

Dans les services, l'indicateur du climat des affaires en région Grand Est recule de 101 en août à 99 en septembre. En France, cet indicateur progresse, de 96 à 97.

## Enquêtes trimestrielles

### Bâtiment et Travaux Publics

Un léger mieux est observé dans le bâtiment, principalement dans le second œuvre, alors que l'activité se stabilise dans les travaux publics. Les prix cessent de se dégrader. Les carnets se sont reconstitués mais demeurent encore légèrement en deçà du niveau souhaité.

Les signes de redressement de la demande permettent d'envisager une hausse de l'activité et des effectifs pour le dernier trimestre.

## Dernières enquêtes et statistiques de la Banque de France

### Régionales

Les entreprises en Région Grand Est – [Cliquer ici](#)

- Bilan 2015 - perspectives 2016

### Nationales

Enquête mensuelle de conjoncture – [Cliquer ici](#)

- Conjoncture, Industrie, Services et Bâtiment

Travaux publics et commerce de gros – [Cliquer ici](#)

- Enquête trimestrielle réalisée en janvier, avril, juillet et octobre

Commerce de détail – [Cliquer ici](#)

Information sur les entreprises :

- Défaillances d'entreprises – [Cliquer ici](#)
- Taux des crédits aux entreprises – [Cliquer ici](#)
- Accès des entreprises au crédit – [Cliquer ici](#)



**19,2 %**

Poids des effectifs de l'industrie par rapport à l'emploi total  
(source : ACOSS-URSSAF au 31/12/2015)

## Industrie

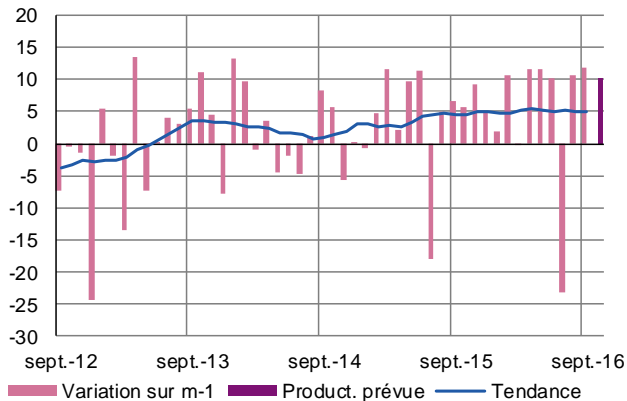
La production industrielle maintient son rythme de croissance dans le Grand Est.

La demande progresse, sauf dans l'automobile, les carnets étant jugés à un niveau proche de la normale. Les prix des matières premières renouent avec une tendance haussière.

Selon les chefs d'entreprise, la production pourrait encore s'étoffer à court terme, l'emploi devant rester au mieux stable.

### Production passée et prévisions

(en solde d'opinions CVS)



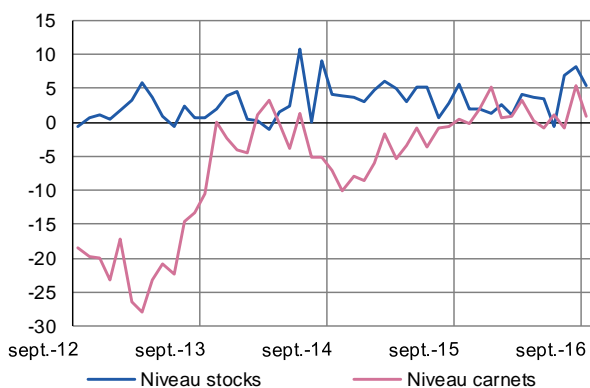
La croissance de la production industrielle se poursuit en septembre, à un rythme modéré.

L'agroalimentaire affiche une hausse sensible, favorisée par la météo. À l'inverse, la progression est moins marquée pour les équipements électriques, en raison d'un recul de la demande intérieure. Parmi les autres produits industriels, la production se raffermi dans le bois-papier-imprimerie, la chimie et la métallurgie mais ne se redresse pas dans le caoutchouc et les matières plastiques.

À l'exception de l'industrie automobile qui envisage une stabilisation de la production, les perspectives restent bien orientées dans les autres compartiments.

### Situation des carnets et des stocks de produits finis

(en solde d'opinions CVS)



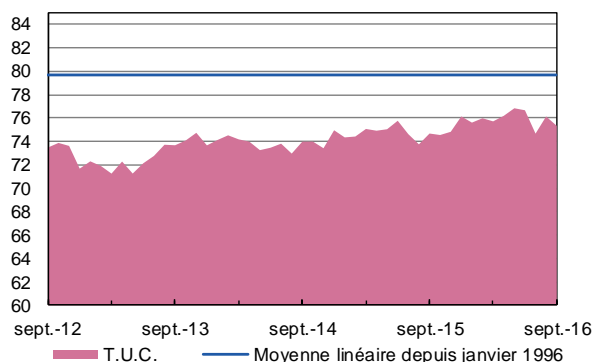
La progression de la demande ne bénéficie pas à tous les secteurs.

L'automobile éprouve davantage de difficulté à renouveler ses carnets, jugés désormais un peu courts dans ce secteur.

Les stocks de produits finis, en recul, restent légèrement supérieurs à la normale

### Utilisation des capacités de production

(en solde d'opinions CVS)



Le taux d'utilisation des équipements fléchit légèrement, se situant autour de 75 %.

Les dépenses d'investissement augmentent quelque peu au troisième trimestre 2016, notamment dans le secteur des biens d'équipement.

Les prévisions pour le prochain trimestre tablent sur une nouvelle hausse des dépenses d'investissement.



**12,0 %**

Poids des effectifs du sous-secteur  
dans l'industrie  
(source : ACOSS-URSSAF au 31/12/2015)

## Fabrication de denrées alimentaires et de boissons

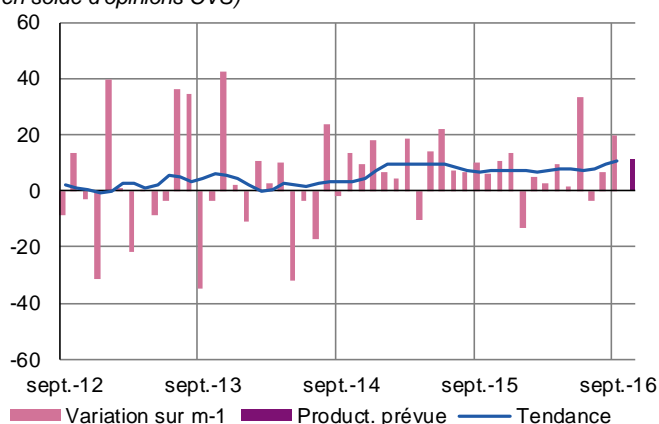
La production et les livraisons s'inscrivent en hausse en septembre, avec des situations contrastées selon les fabrications.

La demande manque de ressort sur le marché intérieur, l'export bénéficie d'une faible croissance. Dans l'ensemble, les carnets sont jugés satisfaisants.

Les chefs d'entreprise envisagent une hausse modérée de la production à court terme.

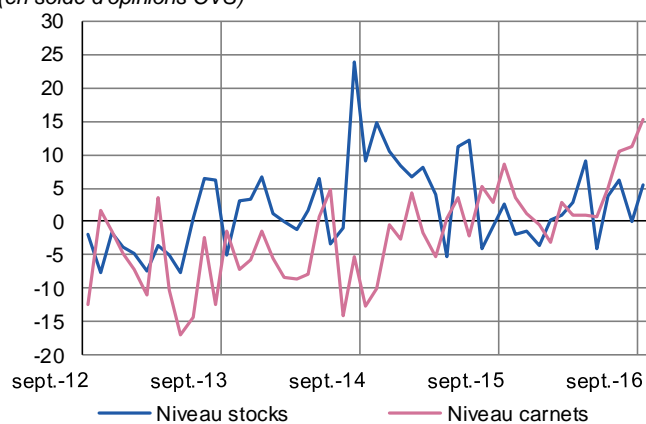
### Production passée et prévisions

(en solde d'opinions CVS)



### Situation des carnets et des stocks de produits finis

(en solde d'opinions CVS)



En dépit de la persistance de difficultés sur certaines productions agricoles, l'activité de septembre progresse légèrement, malgré des situations contrastées selon les branches : hausse dans les boissons, repli dans la viande.

Dans l'ensemble, les commandes se sont confortées, mais elles manquent de dynamisme sur le marché intérieur. L'export, dont la croissance ralentit sur certains marchés européens, reste porté par le secteur des boissons.

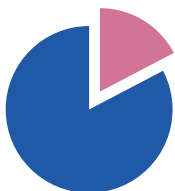
Les carnets sont jugés satisfaisants dans l'ensemble.

Globalement, les stocks de produits finis sont conformes aux besoins du moment.

Les prix des matières premières sont orientés à la hausse (viande de porc, raisin) alors que ceux des produits finis conservent une tendance baissière sous la pression des clients. Les marges s'effritent, freinant le développement des investissements.

Les effectifs se sont renforcés par le recours au travail intérimaire.

Les perspectives de progression sont mesurées à court terme, notamment en raison du ralentissement attendu dans les boissons.



**17,3 %**

Poids des effectifs du sous-secteur dans l'industrie  
(source : ACOSS-URSSAF au 31/12/2015)

## Équipements électriques électroniques, informatiques et autres machines

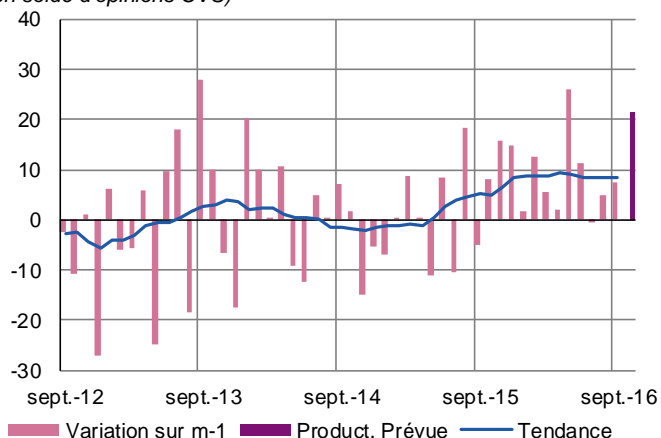
La production affiche une progression modeste en septembre.

Les carnets se renouvellent sans trop de difficulté et apparaissent correctement garnis.

Selon les chefs d'entreprise, la croissance de la production devrait se poursuivre à un rythme plus soutenu à court terme.

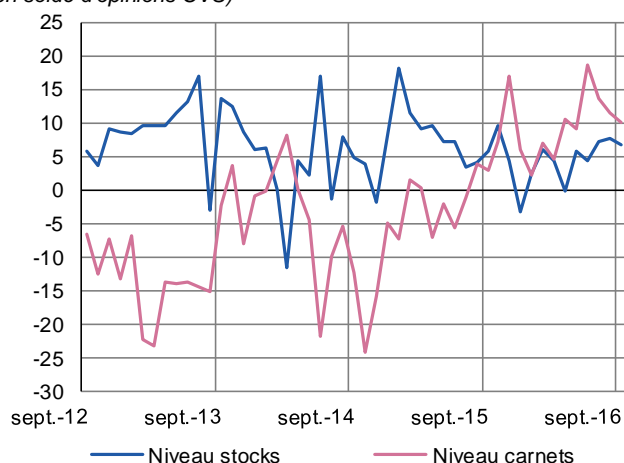
### Production passée et prévisions

(en solde d'opinions CVS)



### Situation des carnets et des stocks de produits finis

(en solde d'opinions CVS)



### Fabrication d'équipements électriques

Septembre affiche une stagnation de la production. Les capacités productives ont été moins sollicitées avec un taux d'utilisation en baisse de 8 points.

Après des gains de marchés importants le mois dernier, les entrées de commandes fléchissent sur le marché intérieur. L'export demeure relativement bien orienté.

Les carnets se stabilisent à un niveau jugé correct et les stocks sont maîtrisés.

Les prix des produits finis sont toujours orientés à la baisse.

Les effectifs diminuent.

Les prévisions de hausse d'activité s'avèrent limitées dans un environnement moyennement porteur.

### Fabrication de machines et équipements

Après plusieurs mois de recul, la production se redresse légèrement, alimentée par les entrées de commandes des deux derniers mois.

La demande progresse en France et à l'export, ce qui permet de conserver des carnets satisfaisants.

Les retards de livraisons du mois d'août sont rattrapés et les stocks allégés.

Les prix des matières premières affichent une nouvelle hausse, sans revalorisation des prix de vente, en raison de la concurrence.

La bonne consistance des carnets laisse présager une nouvelle progression de l'activité à court terme.



**12,4 %**

Poids des effectifs du sous-secteur dans l'industrie  
(source : ACOSS-URSSAF au 31/12/2015)

## Industrie automobile

La production se stabilise, après correction des variations saisonnières.

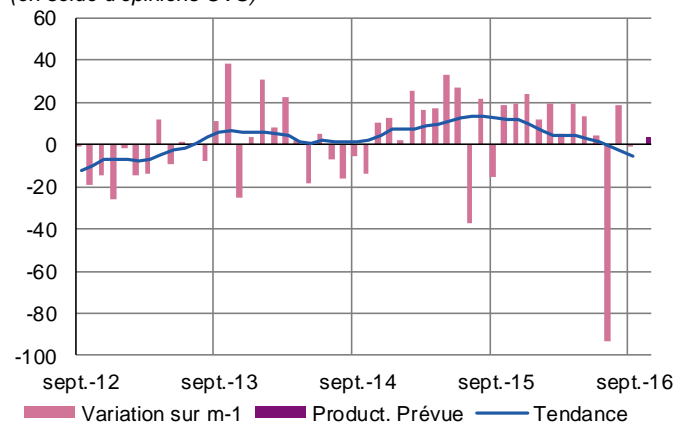
La demande marque un repli, en France et à l'export, et les carnets raccourcissent, à un niveau tout juste suffisant.

Les prix des matières premières sont orientés à la hausse.

Les chefs d'entreprise anticipent une stagnation de la production en octobre et une baisse des effectifs, compte tenu d'un recours plus limité aux intérimaires.

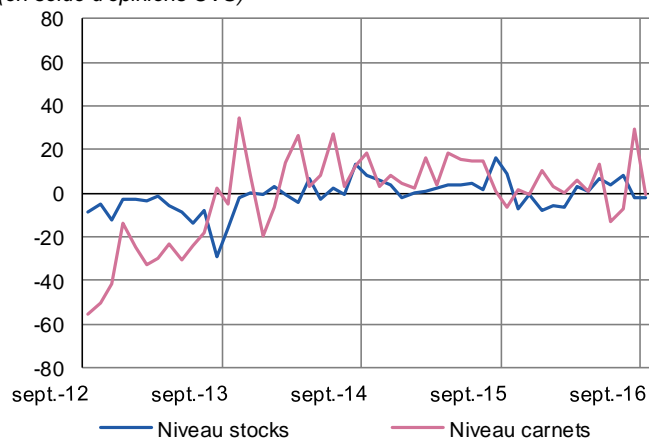
### Production passée et prévisions

(en solde d'opinions CVS)



### Situation des carnets et des stocks de produits finis

(en solde d'opinions CVS)



La production tend à se stabiliser, sous l'effet d'une baisse de la demande.

Les prises de commandes fermes sont moins nombreuses, tant en France qu'à l'export, ce qui réduit les carnets, tout juste à la normale.

Les stocks sont conformes aux besoins.

Les prix des matières premières et des produits finis s'inscrivent en hausse.

Les effectifs sont ajustés à la baisse.

La production ne devrait pas évoluer à court terme, mais les effectifs pourraient encore diminuer, compte tenu d'un moindre recours aux intérimaires.



**58,3 %**

Poids des effectifs du sous-secteur dans l'industrie  
(source : ACOSS-URSSAF au 31/12/2015)

## Autres produits industriels

Industrie chimique – Industrie pharmaceutique - Produits en caoutchouc, plastique et autres produits non métalliques – Métallurgie et produits métalliques – Bois, papier et imprimerie - Textiles, habillement, cuir et chaussure – Autres industries manufacturières

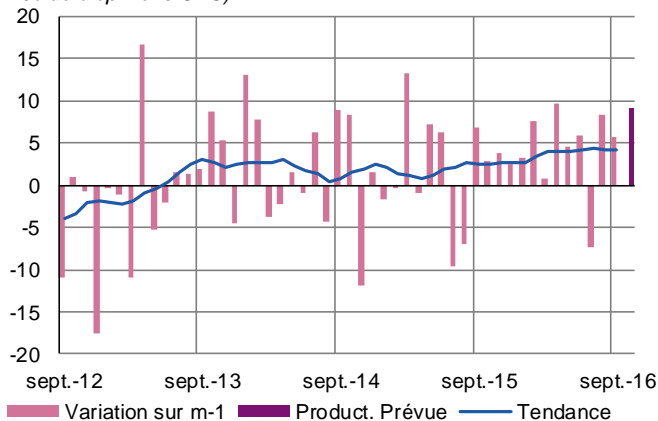
Globalement, la production évolue peu en septembre mais les livraisons du mois, en hausse, ont permis de réduire légèrement les stocks.

Le redressement de la demande reste insuffisant pour regarnir les carnets, jugés un peu courts, voire insuffisants dans la métallurgie.

Les chefs d'entreprise envisagent une légère progression de la production à court terme.

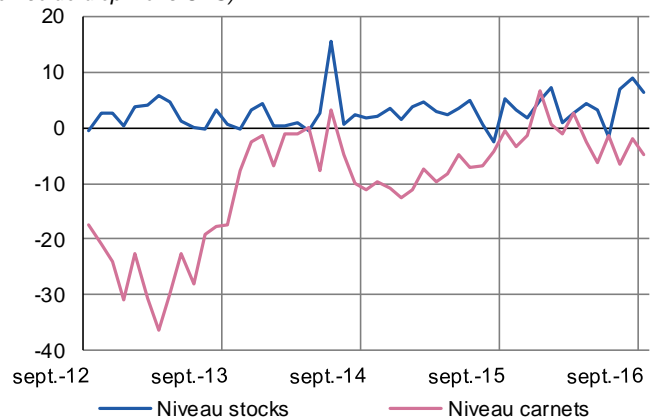
### Production passée et prévisions

(en solde d'opinions CVS)



### Situation des carnets et des stocks de produits finis

(en solde d'opinions CVS)



#### Travail du bois, industrie du papier et imprimerie

La production affiche une progression, alimentée par un renforcement de la demande nationale.

Les carnets gagnent en consistance et traduisent une meilleure visibilité.

Les prix des matières et des produits finis demeurent orientés à la baisse, sauf dans le bois.

Les effectifs sont ajustés à la hausse.

La production devrait se stabiliser en octobre.

#### Produits en caoutchouc, plastique et autres

La production stagne en septembre, pénalisée par une demande étrangère en retrait.

La consistance des carnets est tout juste correcte.

Les stocks de produits finis demeurent élevés dans le secteur.

La hausse des prix des matières enregistrée le mois dernier, est répercutée sur les prix de vente.

Les prévisions tablent sur un redressement de la production à court terme.

#### Métallurgie et fabrication de produits métalliques

Dans un contexte encore morose, la production marque quelques progrès en septembre, avec une meilleure utilisation des capacités de production, qui augmente de 2 points.

L'accroissement des commandes enregistrées ce mois, tant en France qu'à l'export, ne suffit pas à regarnir les carnets à un niveau satisfaisant. Ceux-ci sont jugés trop courts.

En revanche, les stocks reviennent à un niveau conforme aux besoins.

Les prix des matières premières et des produits finis sont révisés à la hausse.

La production devrait conserver une orientation favorable en octobre.



**16,8 %**

Poids des effectifs des services marchands étudiés par rapport à l'emploi total  
(source : ACOSS-URSSAF au 31/12/2015)

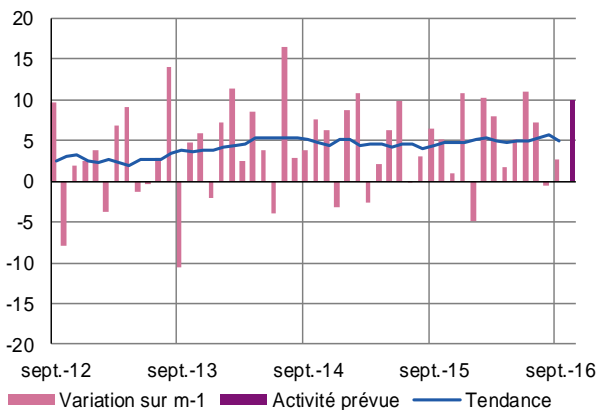
## Services marchands

En septembre, l'activité et la demande demeurent relativement stables, avec des situations variables selon les prestations : recul dans le transport et l'entreposage, hausse dans l'information-communication et le travail temporaire.

Les perspectives restent positives à court terme, sauf dans l'ingénierie technique qui craint plutôt une stagnation, compte tenu d'un ralentissement des appels d'offres.

### Évolution globale – Ensemble des secteurs

Activité passée et prévisions - (en solde d'opinions CVS)



L'activité et la demande ne marquent pas d'évolution notable en septembre. L'amélioration est essentiellement cantonnée au secteur des prestations informatiques ainsi qu'au travail temporaire, alors que le courant d'affaires ralentit dans le transport et l'entreposage.

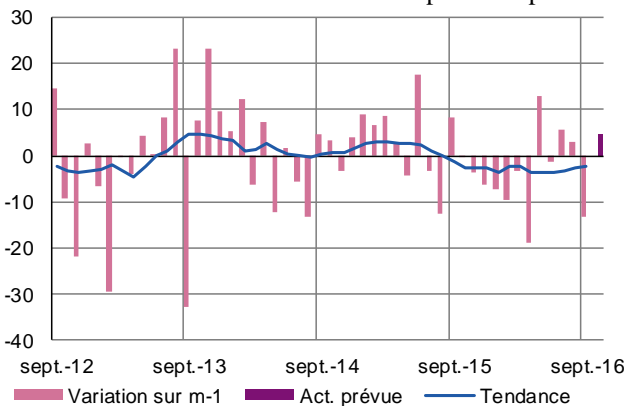
Les effectifs et les prix restent globalement stables.

Les trésoreries demeurent plutôt satisfaisantes malgré des disparités selon les secteurs.

Une accélération de l'activité et de la demande est attendue pour les semaines à venir.

### Évolution globale – Transports et entreposage

Activité passée et prévisions - (en solde d'opinions CVS)



L'activité diminue en septembre, avec des livraisons de fuel domestique reportées du fait de la météo favorable et un ralentissement de la demande de la part de certains clients du secteur automobile.

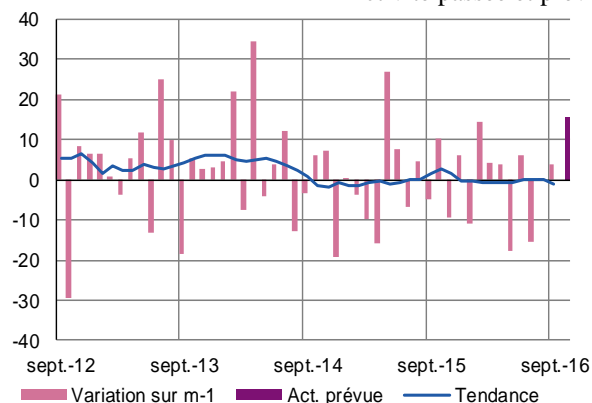
Les prix demeurent stables. Les effectifs évoluent peu ; les difficultés de recrutement de personnel qualifié persistent.

Les trésoreries conservent un niveau satisfaisant.

Les chefs d'entreprise envisagent une stabilité de l'activité pour octobre.

### Évolution globale – Hébergement et restauration

Activité passée et prévisions - (en solde d'opinions CVS)



L'activité s'avère dans l'ensemble stable, avec une diminution de la fréquentation touristique compensée en partie par la clientèle d'affaires.

En dépit d'une légère revalorisation du prix moyen, les trésoreries demeurent tendues.

Un regain d'activité est attendu pour le mois d'octobre.



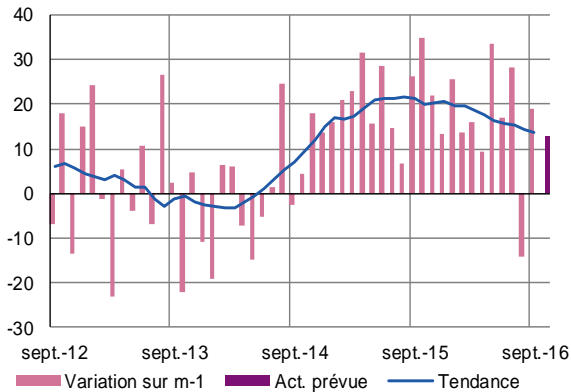
**16,8 %**

Poids des effectifs des services marchands étudiés par rapport à l'emploi total  
(source : ACOSS-URSSAF au 31/12/2015)

## Services marchands

### Évolution globale – Information et communication

Activité passée et prévisions - (en solde d'opinions CVS)



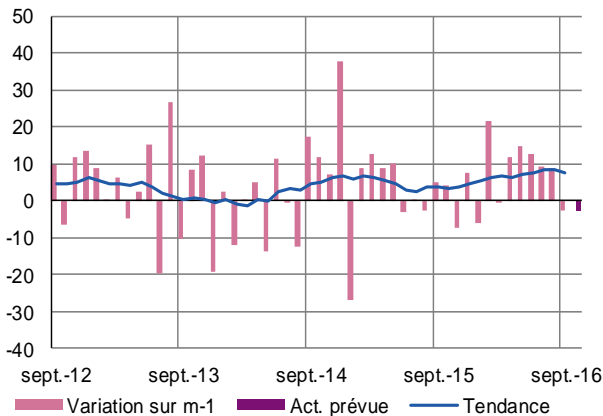
L'activité progresse en septembre, tirée par une demande toujours dynamique.

Les prix sont stables et les trésoreries confortables.

Les prévisions d'activité et de demande sont optimistes pour les tout prochains mois ; les effectifs devraient se stabiliser.

### Évolution globale – Ingénierie, études techniques

Activité passée et prévisions - (en solde d'opinions CVS)



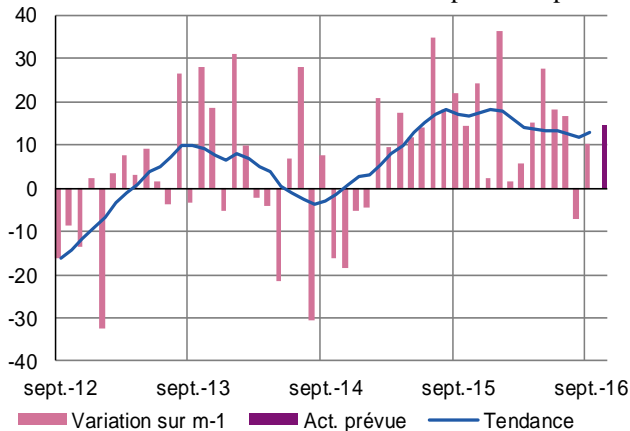
L'activité et la demande se maintiennent difficilement, compte tenu d'un attentisme croissant de la demande et d'une diminution des appels d'offres publics.

L'allongement des délais de paiement ainsi que la pression concurrentielle pèsent sur le niveau des trésoreries qui continuent à se tendre.

Les prévisions d'activité et de demande sont stables, dans un contexte de visibilité réduite.

### Évolution globale – Activités liées à l'emploi

Activité passée et prévisions - (en solde d'opinions CVS)

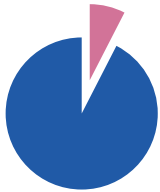


Un regain d'activité est enregistré sur septembre, principalement lié à une hausse de la demande en provenance de l'industrie (agroalimentaire notamment) et du BTP.

Les prix sont tirés à la baisse du fait d'une vive concurrence dans le secteur. Les trésoreries sont néanmoins correctes. Les chefs d'entreprise font état de difficultés à trouver des intérimaires qualifiés dans certains métiers.

Les professionnels interrogés anticipent un nouveau développement de leur activité à court terme.





**7,6 %**

Poids des effectifs du BTP étudiés par rapport à l'emploi total  
(source : ACOSS-URSSAF au 31/12/2015)

## Bâtiment et Travaux Publics

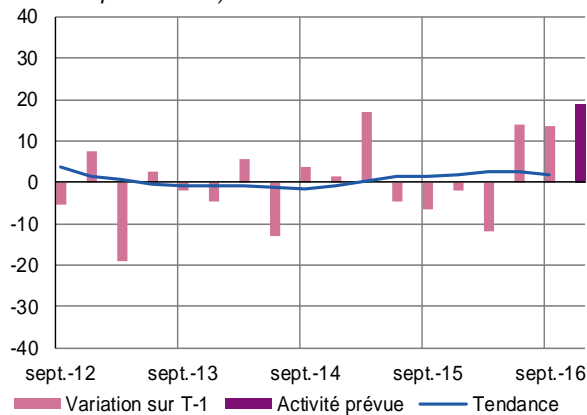
Une amélioration est observée dans le bâtiment, principalement dans le second œuvre, alors que l'activité se stabilise dans les travaux publics. Les prix cessent de se dégrader.

Les carnets apparaissent davantage étoffés, et approchent du niveau souhaité. La demande montre des signes de redressement, davantage dans le privé que dans le secteur public, ce qui pèse encore sur le volume des gros chantiers.

Les prévisions d'activité sont orientées à la hausse, avec un recours à l'intérim qui pourrait être un peu plus fréquent.

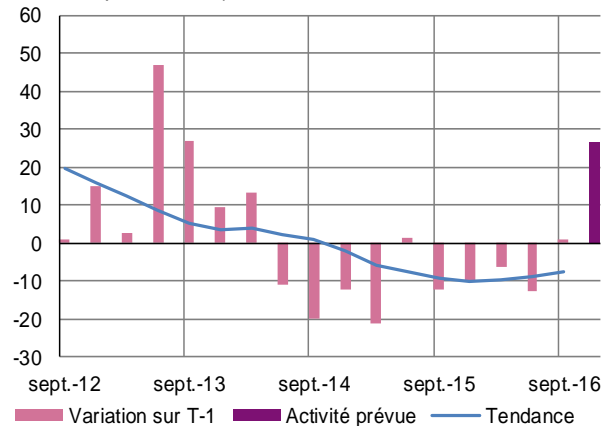
### Bâtiment

Activité passée et prévisions  
(en solde d'opinions CVS)



### Travaux Publics

Activité passée et prévisions  
(en solde d'opinions CVS)



### Bâtiment

#### Gros œuvre

L'activité stagne malgré une météo favorable, des retards dans le démarrage de certains chantiers pesant sur le troisième trimestre. Les chefs d'entreprise observent néanmoins un léger mieux par rapport à l'été 2015.

Bien qu'en amélioration, la demande demeure insuffisante pour reconstituer les carnets et améliorer significativement la visibilité.

Le redressement des prix est ténu, la concurrence restant très vive dans un contexte encore fragile.

Les perspectives d'activité sont orientées à la hausse et le volume des intérimaires devrait progresser au quatrième trimestre.

#### Second œuvre

Comme prévu, la croissance de l'activité se poursuit dans le second œuvre, rattrapant le retard pris en début d'année.

La demande ne progresse que très timidement, et les carnets se maintiennent à un niveau jugé normal, sans plus.

La pression sur les devis reste forte, mais la baisse des prix est stoppée.

Les effectifs évoluent peu sur la période.

La croissance de l'activité devrait se poursuivre d'ici la fin de l'année, tirée par les travaux de rénovation.

### Travaux publics

L'activité cesse de se dégrader dans les travaux publics, qui affichent un volume de travaux légèrement supérieurs à celui de l'été 2015.

La demande progresse, tant de la part des collectivités que du privé, dont la part relative tend à s'accroître quelque peu.

Les travaux de terrassement, la rénovation des réseaux et un début de redressement des appels d'offres du privé permettent de renouveler les carnets.

Le jugement porté sur les carnets apparaît moins négatif, mais la visibilité n'en demeure pas moins encore réduite, les chantiers d'envergure restant peu nombreux.

Les prix sont stabilisés à très bas niveau et seul un redémarrage plus franc des appels d'offres permettra de restaurer les marges.

Les perspectives d'activité sont orientées à la hausse pour le quatrième trimestre. Les effectifs pourraient être légèrement renforcés pour terminer les chantiers en cours.