

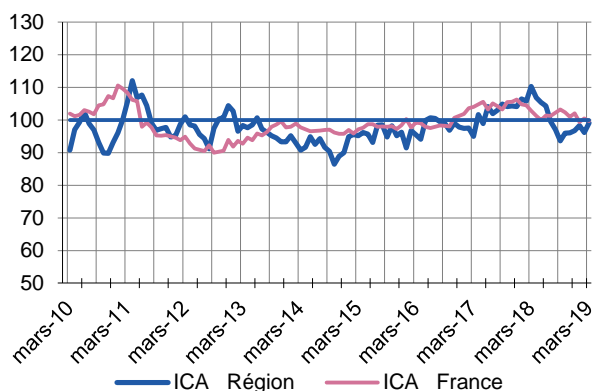
Après un début d'année en demi-teinte, l'activité rebondit avec de bonnes perspectives

Enquêtes mensuelles

Indicateurs du Climat des Affaires

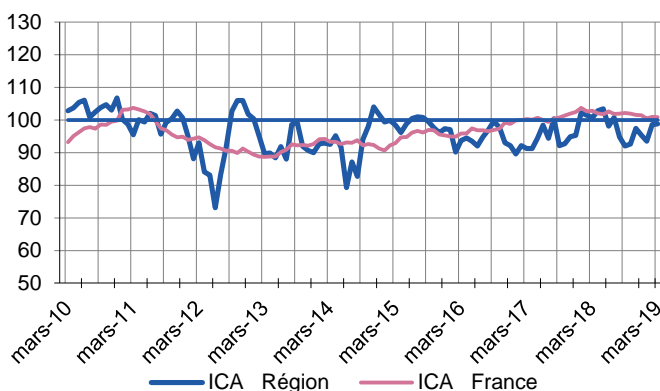
Un indicateur du climat des affaires permet une lecture rapide et synthétique de la situation conjoncturelle. Il résume le mouvement d'ensemble des soldes d'opinion. En hausse, il traduit une amélioration du climat conjoncturel ; en baisse, une dégradation ; 100 = moyenne de longue période. L'historique des données étant moins ancien au niveau régional qu'au national, les analyses statistiques en composantes principales aboutissent mécaniquement à des niveaux différents –mais à des tendances comparables– des ICA entre les deux périmètres géographiques (régional et national).

Industrie



L'indicateur du climat des affaires dans l'industrie se redresse légèrement en Corse, tandis qu'il fléchit un peu au niveau national.

Services marchands



Le climat des affaires dans les services est en légère progression, en Corse comme au niveau national.

Dernières enquêtes et statistiques nationales de la Banque de France

Enquête mensuelle de conjoncture – [Cliquer ici](#)

Investissements, marges et situation de trésorerie dans l'industrie, le commerce de gros et les travaux publics – [Cliquer ici](#)

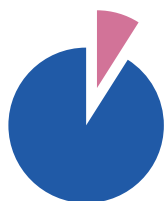
Commerce de détail – [Cliquer ici](#)

Information sur les entreprises :

Défaillances d'entreprises – [Cliquer ici](#)

Accès des entreprises au crédit – [Cliquer ici](#)

Crédits par taille d'entreprises [Cliquer ici](#)



12,1%

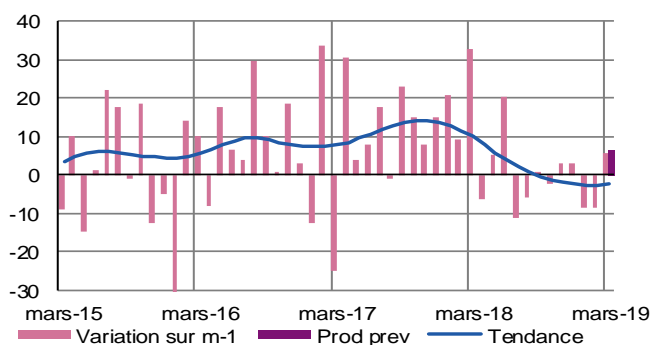
Poids des effectifs de l'industrie par rapport à la totalité des effectifs
(source : ACOSS-URSSAF)

Industrie

L'amorce de reprise se concrétise enfin mais la demande manque encore de dynamisme

Production passée et prévisions

(en solde d'opinions CVS)

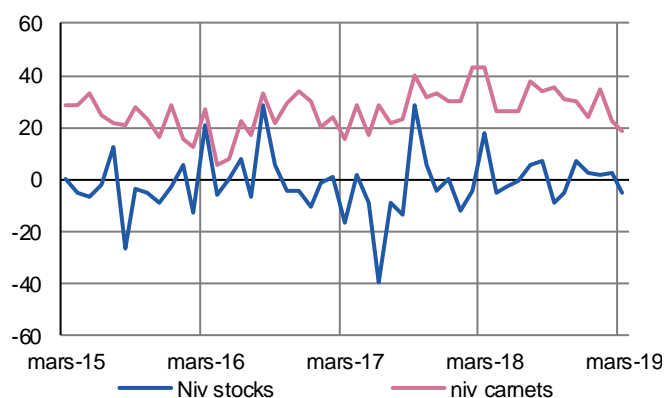


Plutôt mal orientée en début d'année, l'activité industrielle en Corse semble repartir de l'avant comme annoncé.

Les prévisions demeurent positives dans la plupart des secteurs avec un dynamisme plus marqué dans les industries agroalimentaires et notamment les boissons.

Situation des carnets et des stocks de produits finis

(en solde d'opinions CVS)

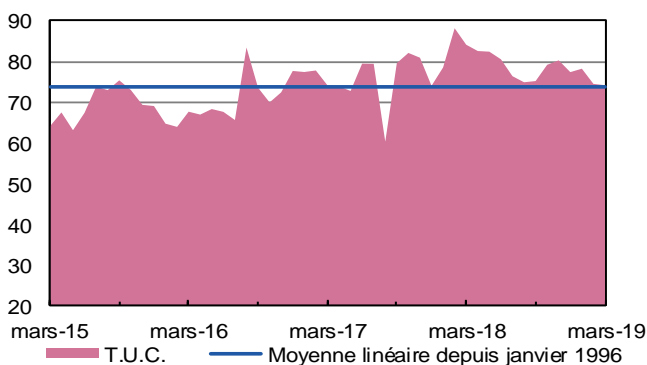


Les carnets de commandes, d'un niveau satisfaisant, marquent toutefois un fléchissement, notamment dans l'agroalimentaire.

Les stocks sont globalement adaptés aux besoins actuels sauf pour quelques acteurs des « autres produits industriels ».

Utilisation des capacités de production

(en solde d'opinions CVS)



Le taux d'utilisation des capacités de production conserve globalement son niveau de longue période.

Il reste fort dans la fabrication « d'autres produits industriels » et celle de matériel de transport mais plus faible qu'à l'accoutumée dans les industries agroalimentaires.



35%

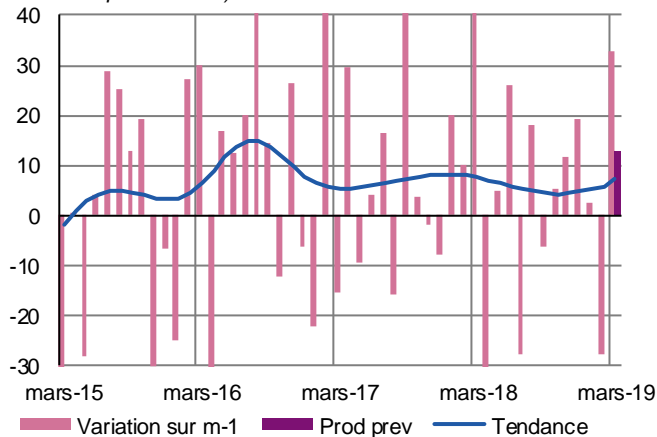
Poids des effectifs du sous-secteur dans la totalité de l'industrie.
(source : ACOSS-URSSAF)

Fabrication de denrées alimentaires et de boissons

Après le trou d'air de février, l'activité se redresse mais les carnets sont encore faibles

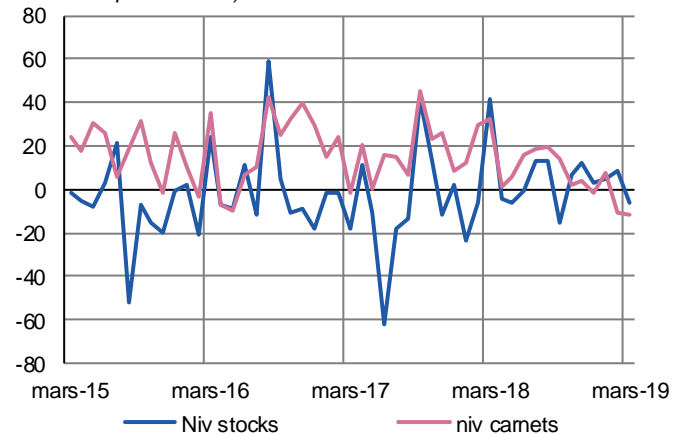
Production passée et prévisions

(en solde d'opinions CVS)



Situation des carnets et des stocks de produits finis

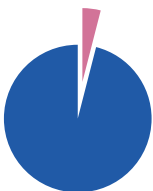
(en solde d'opinions CVS)



La tendance est bien orientée pour l'industrie agroalimentaire, en léger retrait néanmoins sur douze mois glissants en raison notamment d'une production de produits laitiers en baisse principalement du fait de conditions climatiques défavorables.

Les stocks sont jugés légèrement insuffisants, notamment dans la filière laitière.

Les carnets de commandes sont globalement un peu faibles avec des situations contraires d'un secteur à l'autre. Si l'industrie laitière, et dans une moindre mesure, la transformation et la conservation de la viande affichent un recul, la fabrication de boissons affiche un dynamisme mesuré.




4%

Poids des effectifs du sous-secteur dans la totalité de l'industrie
(source : Pôle Emploi)

Matériels de transport

Engagée dans un cycle long porteur, l'activité du secteur est toujours aussi soutenue

Face à une demande soutenue, la production est restée stable à un haut niveau avec des carnets de commandes étoffés pour les prochains mois.



57%

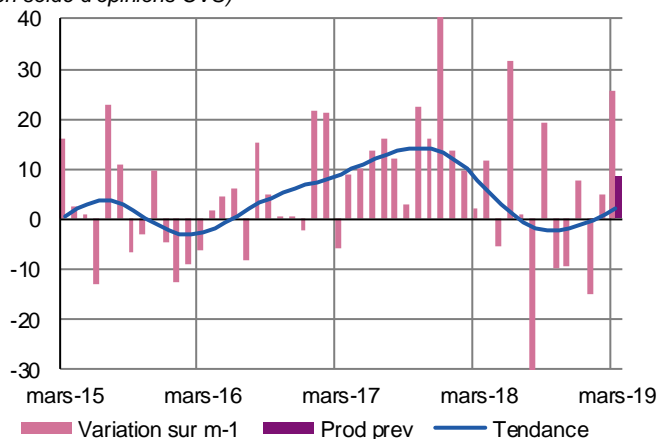
Poids des effectifs du sous-secteur dans la totalité de l'industrie
(source : ACOSS-URSSAF)

Autres produits industriels

Confirmation de la reprise de l'activité, portée par des carnets qui restent consistants

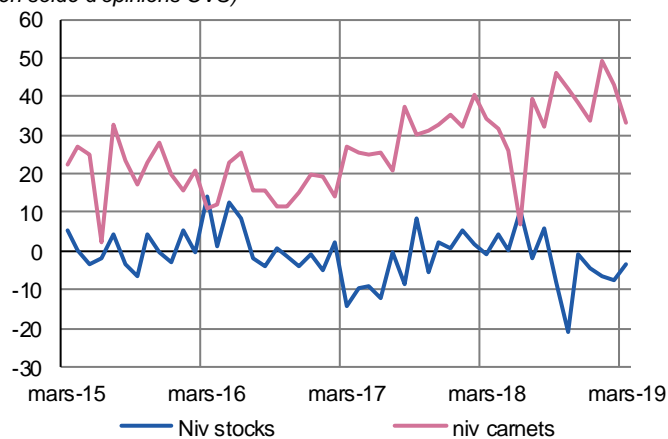
Production passée et prévisions

(en solde d'opinions CVS)



Situation des carnets et des stocks de produits finis

(en solde d'opinions CVS)



L'activité, sur le début de l'année 2019, s'accroît après une tendance baissière au dernier trimestre 2018. Bien qu'en léger retrait, les carnets de commandes demeurent bien orientés. Les activités du travail du bois destinés au bâtiment enregistrent un rebond des commandes après une période un peu atone.

« Afin de tenir compte des évolutions économiques et toujours soucieuse de publier des données robustes et fiables, la Banque de France a actualisé, comme elle le fait périodiquement, le format des rubriques de ses publications « Tendances régionales ». Des modifications du périmètre de certains commentaires peuvent en résulter, allant parfois jusqu'à la suppression d'une rédaction détaillée spécifique pour quelques sous-secteurs ; dans ce cas cependant, les données sous-jacentes sont toujours exploitées, dans le cadre plus large du secteur englobant le sous-secteur considéré et du commentaire qui le concerne. Bien sûr, Tendances régionales vous permet toujours d'accéder directement à l'Enquête mensuelle de conjoncture (EMC), dans laquelle vous trouverez l'analyse nationale de la conjoncture par la Banque de France. »



56%

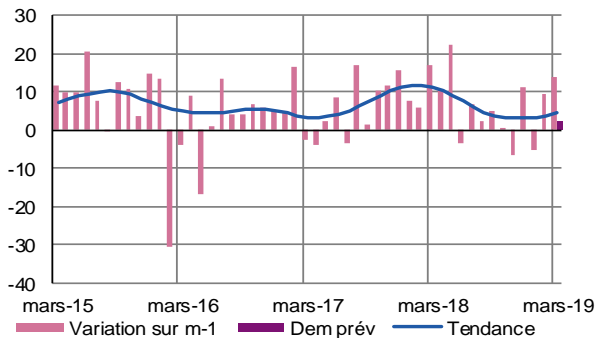
Poids des effectifs des Services Marchands par rapport à la totalité des effectifs
(source : ACOSS-URSSAF)

Services Marchands

L'activité retrouve une meilleure dynamique qui devrait se poursuivre

Évolution globale

Activité passée et prévisions (en solde d'opinions CVS)

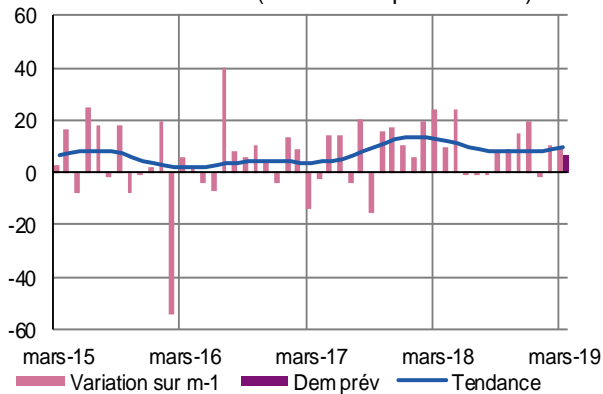


L'activité dans les services marchands s'est globalement bien comportée en mars avec toutefois une dynamique moins marquée qu'en 2018.

Les perspectives sont favorables sur les principaux secteurs de l'économie insulaire.

Activités spécialisées, scientifiques et techniques, services administratifs et soutien

Évolution de la demande (en solde d'opinions CVS)



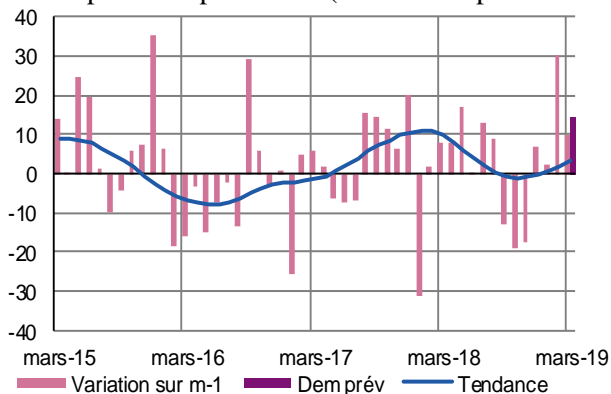
Location de véhicules

L'avant-saison est bien orientée, dans les mêmes proportions que celle de 2018.

Les perspectives sont favorables.

Transports, hébergement et restauration

Activité passée et prévisions (en solde d'opinions CVS)



Transports et entreposage

L'activité, volatile depuis le dernier trimestre 2018 en raison des mouvements sociaux, se redresse pour le mois sous revue et affiche une légère croissance à un an d'intervalle.

Hébergement et restauration

A un an d'intervalle, l'hébergement et la restauration affichent une dynamique soutenue, légèrement plus marquée sur l'hébergement avec des perspectives bien orientées.



20.9 %

Poids des effectifs du bâtiment et des travaux publics par rapport à la totalité des effectifs
(source : ACOSS-URSSAF)

Bâtiment et Travaux Publics

L'activité semble repartir dans les TP mais marque encore le pas dans le Bâtiment

Bâtiment

Gros œuvre

Le niveau d'activité du gros œuvre poursuit son repli, notamment dans la « construction d'autres bâtiments » et, dans une moindre mesure, dans les travaux de maçonnerie générale. À l'inverse, la construction de maisons individuelles augmente sensiblement d'un trimestre et d'une année sur l'autre. Les perspectives d'activité sont plus favorables sur le secteur avec une légère augmentation des emplois attendus. Dans un secteur fortement concurrentiel, les prix demeurent stables et jugés trop bas.

Second œuvre

L'activité du second œuvre recule très légèrement d'un trimestre sur l'autre mais progresse par rapport à mars 2018 grâce au dynamisme retrouvé de certaines branches qui disposent désormais de carnets de commandes favorables.

Les prévisions d'activité sont globalement positives mais contrastées d'une activité à l'autre.

Les effectifs pourraient légèrement se renforcer dans le secteur.

Travaux publics

L'activité dans les travaux publics, et plus particulièrement le secteur de la construction de routes, affiche un regain de croissance sur le 1^{er} trimestre 2019, à nuancer néanmoins après plusieurs trimestres d'atonie de la commande publique.

Les carnets de commandes sont encore jugés plutôt faibles.

Les prévisions d'activité pour le deuxième trimestre sont plus favorables tout en demeurant à un niveau considéré insuffisant par les acteurs.

La concurrence reste forte et pèse sur les tarifs.

Contactez-nous :

Banque de France

Service des Affaires Régionales

8, rue du sergent Casalonga
BP315
20177 AJACCIO CEDEX 1

Téléphone :

04.95.51.72.50

Télécopie :

04.95.51.72.64

Courriel : 0109-emc-ut@banque-france.fr

Le rédacteur en chef :

Thierry BERGER, Responsable du Service des Affaires Régionales

Le directeur de la publication :

Jean-Charles SANANES, Directeur Régional