

Conjoncture travaux publics

Le 8 juillet 2019

Supplément trimestriel - fin juin 2019

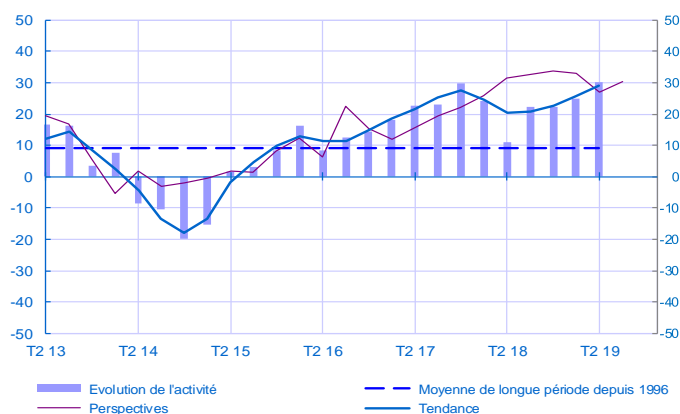
- Au deuxième trimestre, l'activité dans les travaux publics reste particulièrement dynamique.

Les carnets de commandes sont très bien garnis.
Les effectifs progressent vigoureusement.

Selon les chefs d'entreprise, la croissance resterait très vive au prochain trimestre.

Opinion sur l'évolution de l'activité*

Solde d'opinion en CVS-CJO



Indicateur du climat des affaires

100 = Moyenne de 1996 au dernier point

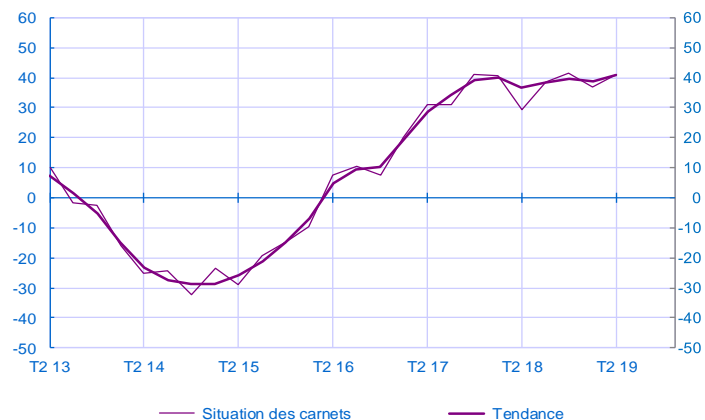


L'indicateur du climat des affaires dans les travaux publics s'établit à 110 au 2ème trimestre 2019, après 108 au 1er trimestre 2019.

* Indice du climat des affaires calculé à partir des données de l'enquête, retraitées CVS-CJO et lissées sur cinq mois

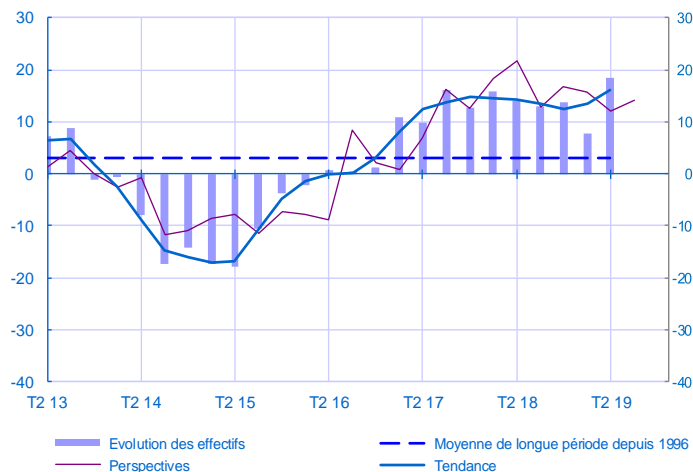
Opinion sur la situation des carnets de commandes

Solde d'opinion en CVS-CJO



Opinion sur l'évolution des effectifs

Solde d'opinion en CVS-CJO

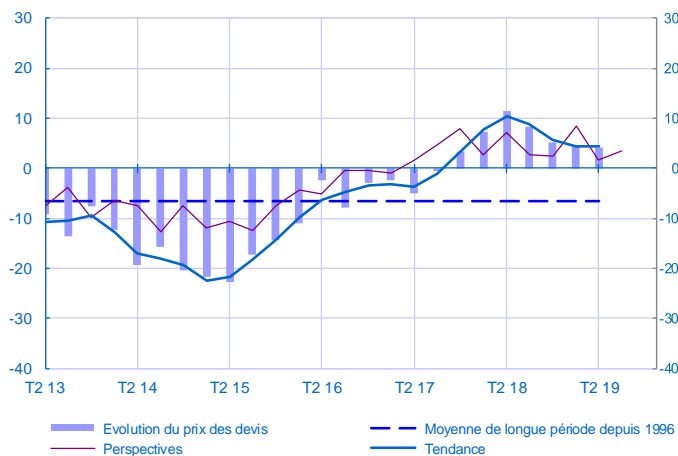


Supplément trimestriel

Période sous revue : T2 2019

Opinion sur l'évolution du prix des devis

Solde d'opinion en CVS-CJO



Travaux publics	T1 18	T2 18	T3 18	T4 18	T1 19	T2 19
Activité						
Évolution / trimestre précédent	24	11	22	22	25	30
Perspectives / prochain trimestre	32	33	34	33	27	30
Situation des carnets de commandes	41	29	39	41	37	41
Prix des devis						
Évolution / trimestre précédent	7	11	8	5	5	4
Perspectives / prochain trimestre	7	3	2	9	2	4
Effectifs						
Évolution / trimestre précédent	16	14	13	14	8	19
Perspectives / prochain trimestre	22	13	17	16	12	14

Notes :

- En évolution, un solde d'opinion positif (négatif) correspond à une hausse (baisse).
- Le dernier point correspond aux prévisions des chefs d'entreprise sur la production ou l'activité à venir.
- Les séries sont révisées trimestriellement. Elles prennent en compte des données brutes de collecte complémentaire et l'actualisation, en fonction des dernières données disponibles, des coefficients CVS-CJO. Les ICA des mois précédents sont ensuite révisés en conséquence.

Pour en savoir plus, la [méthodologie](#), le [calendrier des publications](#), les [contacts](#) et toutes les séries publiées par la Banque de France sont accessibles à l'adresse [WEBSTAT Banque de France](#)

