

Conjoncture travaux publics

Supplément trimestriel - fin décembre 2018

Le 11 janvier 2019

- **Au quatrième trimestre, l'activité dans les travaux publics est dynamique.**

Les carnets de commandes sont très bien garnis, au plus haut depuis le troisième trimestre 2007.

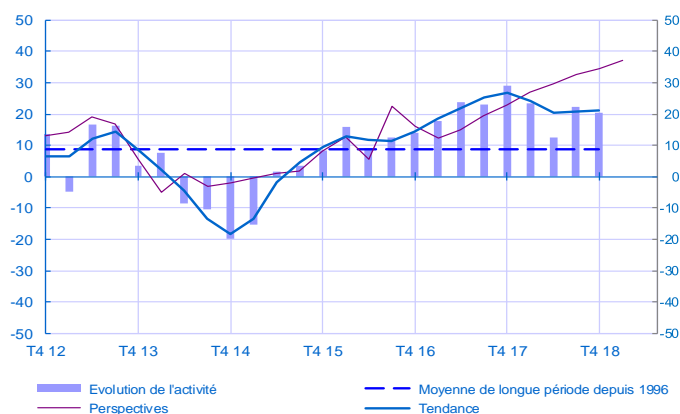
Les effectifs croissent rapidement.

Les prix des devis ralentissent.

Selon les chefs d'entreprise, l'activité du prochain trimestre resterait vive.

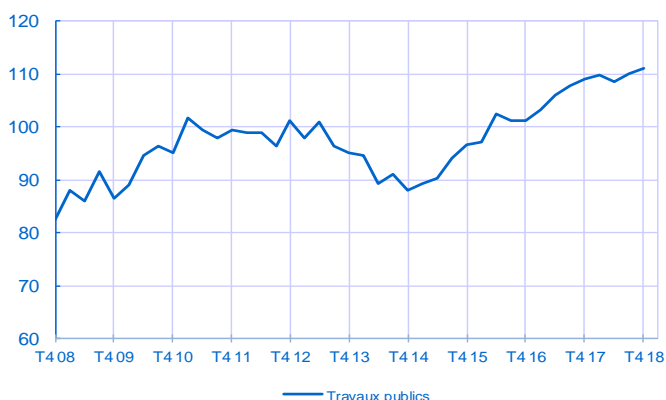
Opinion sur l'évolution de l'activité*

Solde d'opinion en CVS-CJO



Indicateur du climat des affaires

100 = Moyenne de 1996 au dernier point

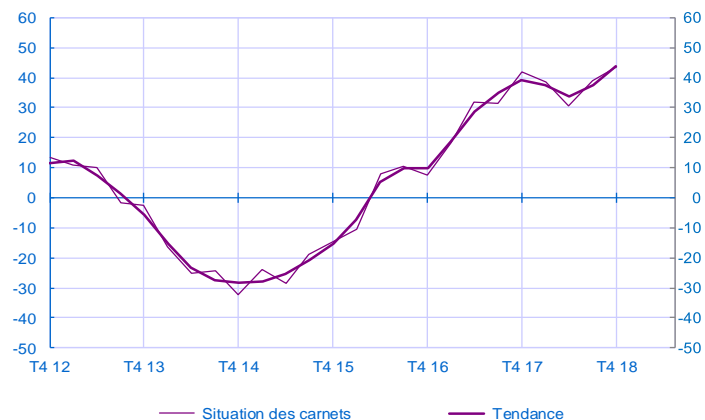


L'indicateur du climat des affaires dans les travaux publics s'établit à 111 au 4ème trimestre 2018, après 110 au 3ème trimestre 2018. Son niveau est au plus haut depuis mars 2007.

*Indice du climat des affaires calculé à partir des données de l'enquête, retraitées CVS-CJO et lissées sur cinq mois

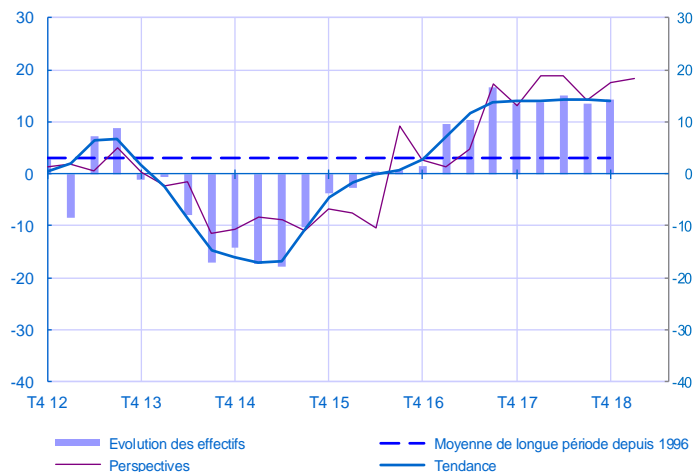
Opinion sur la situation des carnets de commandes

Solde d'opinion en CVS-CJO



Opinion sur l'évolution des effectifs

Solde d'opinion en CVS-CJO

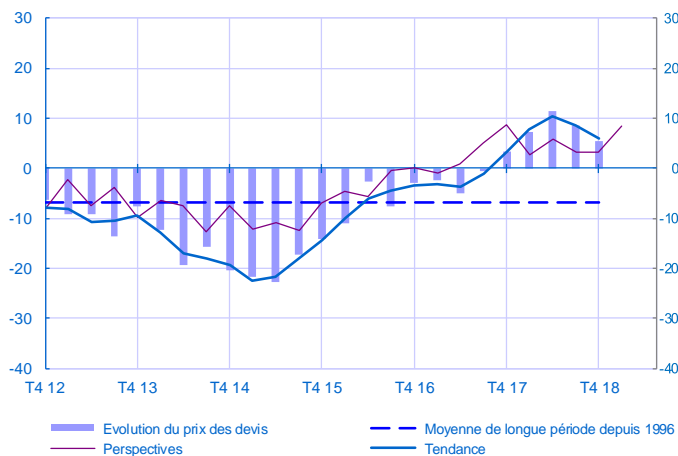


Supplément trimestriel

Période sous revue : T4 2018

Opinion sur l'évolution du prix des devis

Solde d'opinion en CVS-CJO



Travaux publics	T3 17	T4 17	T1 18	T2 18	T3 18	T4 18
Activité						
Évolution / trimestre précédent	23	29	23	12	22	21
Perspectives / prochain trimestre	23	27	30	32	35	37
Situation des carnets de commandes	31	42	39	30	39	44
Prix des devis						
Évolution / trimestre précédent	0	3	7	11	8	5
Perspectives / prochain trimestre	9	3	6	3	3	8
Effectifs						
Évolution / trimestre précédent	17	13	14	15	14	14
Perspectives / prochain trimestre	13	19	19	14	18	18

- Notes :
- En évolution, un solde d'opinion positif (négatif) correspond à une hausse (baisse).
 - Le dernier point correspond aux prévisions des chefs d'entreprise sur la production ou l'activité à venir.
 - Les séries sont révisées trimestriellement. Elles prennent en compte des données brutes de collecte complémentaire et l'actualisation, en fonction des dernières données disponibles, des coefficients CVS-CJO. Les ICA des mois précédents sont ensuite révisés en conséquence.

Pour en savoir plus, la [méthodologie](#), le [calendrier des publications](#), les [contacts](#) et toutes les séries publiées par la Banque de France sont accessibles à l'adresse [WEBSTAT Banque de France](#)

