

# Investissement et rentabilité dans l'industrie

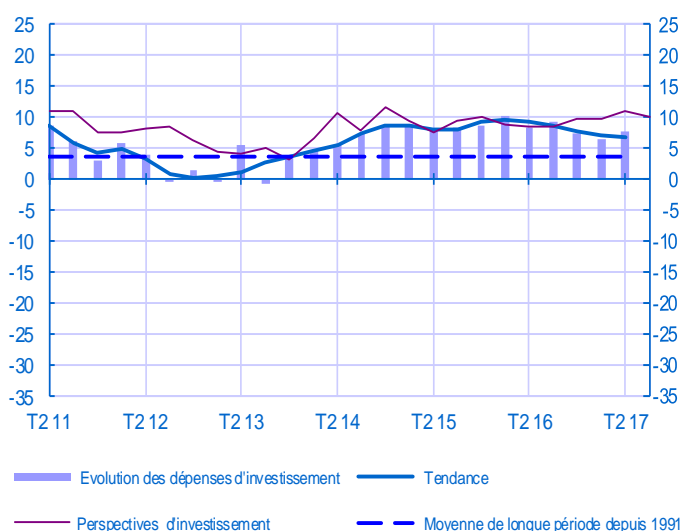
## Conjoncture travaux publics et commerce de gros

### Investissement et rentabilité dans l'industrie

Au deuxième trimestre, **les investissements** poursuivent leur progression. Les chefs d'entreprise prévoient d'accroître leurs investissements au troisième trimestre. L'excédent brut d'exploitation augmente un peu plus nettement ce trimestre.

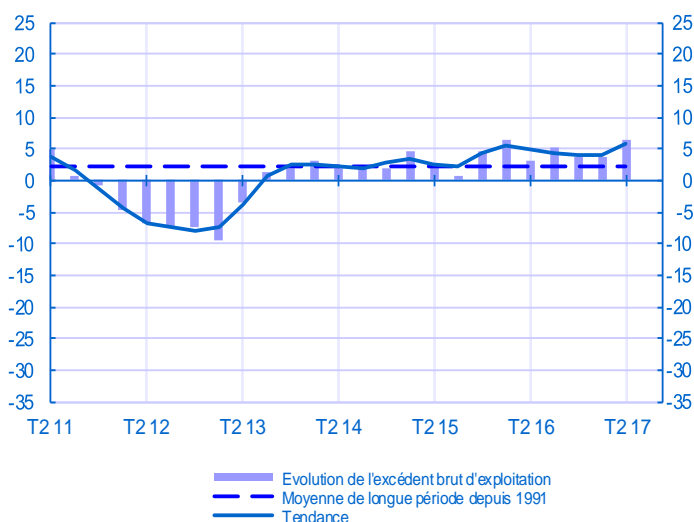
Opinion sur l'évolution des dépenses d'investissement

Solde d'opinion en CVS



Opinion sur l'évolution de l'excédent brut d'exploitation

Solde d'opinion en CVS



| Industrie  | T1 16 | T2 16 | T3 16 | T4 16 | T1 17 | T2 17 |
|--|-------|-------|-------|-------|-------|-------|
| Évolution des dépenses d'investissement par rapport au trimestre précédent     | 10    | 8     | 9     | 8     | 6     | 8     |
| Perspectives des dépenses d'investissement pour le prochain trimestre          | 9     | 8     | 10    | 10    | 11    | 10    |
| Évolution de l'excédent brut d'exploitation par rapport au trimestre précédent | 6     | 3     | 5     | 4     | 4     | 6     |

Pour en savoir plus, voir la [méthodologie](#), le [calendrier des publications](#) et les [contacts](#)

Les demandes d'abonnement aux enquêtes de conjoncture peuvent être adressées à [2503-DIFFUSION-UT@banque-france.fr](mailto:2503-DIFFUSION-UT@banque-france.fr)

## Travaux Publics

Au deuxième trimestre, l'activité dans les travaux publics progresse à nouveau nettement. Les carnets de commandes se garnissent encore, les effectifs se renforcent. Les prix des devis sont en légère baisse. Selon les chefs d'entreprise, l'activité continuerait d'augmenter au troisième trimestre.

L'indicateur du climat des affaires dans les travaux publics s'établit à 106 au 2<sup>e</sup> trimestre 2017 après 104 au 1<sup>er</sup> trimestre 2017.

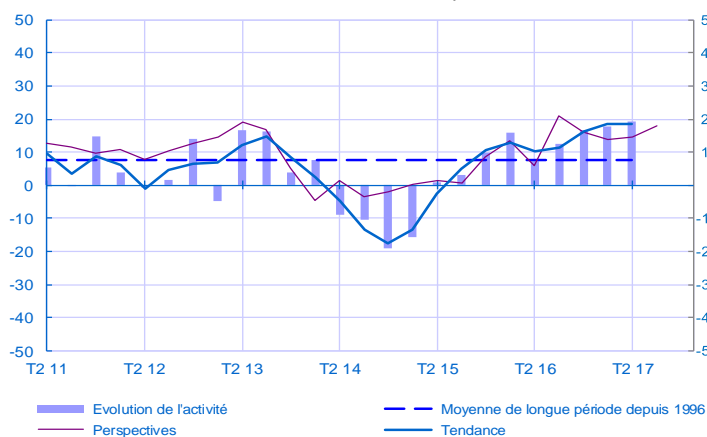
### Indicateur du climat des affaires

100 = Moyenne de 1996 au dernier point



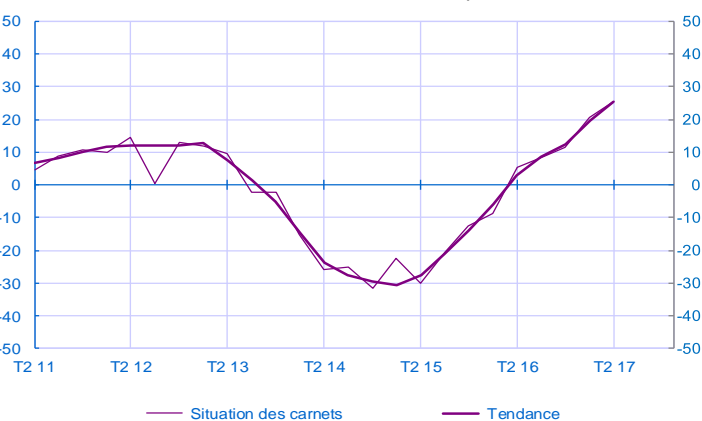
### Évolution de l'activité

Solde d'opinion en CVS



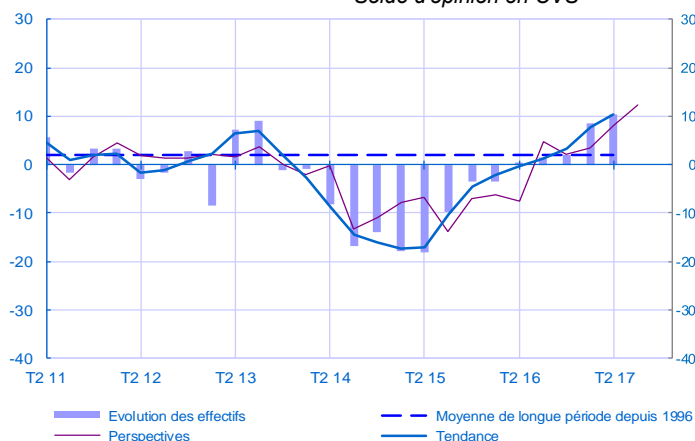
### Situation des carnets de commandes

Solde d'opinion en CVS



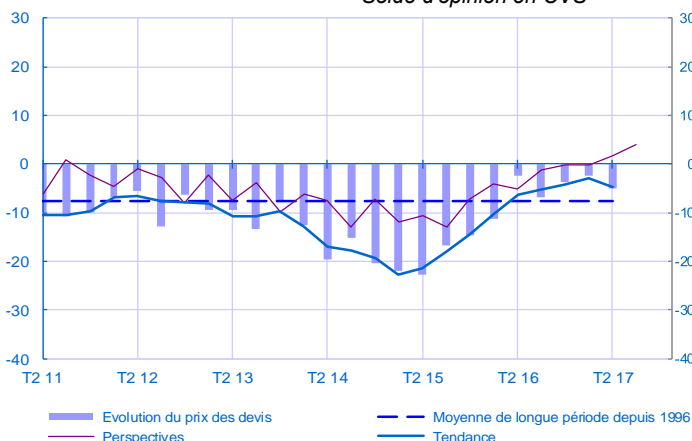
### Évolution des effectifs

Solde d'opinion en CVS



### Évolution du prix des devis

Solde d'opinion en CVS



| Travaux publics                           | T1 16 | T2 16 | T3 16 | T4 16 | T1 17 | T2 17 |
|---|-------|-------|-------|-------|-------|-------|
| <b>Activité</b>                           |       |       |       |       |       |       |
| Évolution / trimestre précédent           | 16    | 7     | 12    | 17    | 18    | 19    |
| Perspectives / prochain trimestre         | 6     | 21    | 16    | 14    | 15    | 18    |
| <b>Situation des carnets de commandes</b> |       |       |       |       |       |       |
|   | -9    | 5     | 8     | 11    | 20    | 25    |
| <b>Prix des devis</b>                     |       |       |       |       |       |       |
| Évolution / trimestre précédent           | -11   | -2    | -7    | -4    | -3    | -5    |
| Perspectives / prochain trimestre         | -5    | -1    | 0     | 0     | 2     | 4     |
| <b>Effectifs</b>                          |       |       |       |       |       |       |
| Évolution / trimestre précédent           | -3    | 0     | 2     | 2     | 8     | 10    |
| Perspectives / prochain trimestre         | -8    | 5     | 2     | 3     | 8     | 12    |

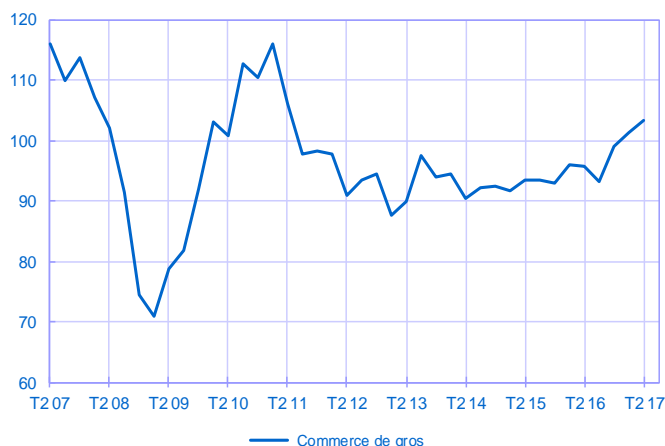
## Commerce de gros

Au deuxième trimestre, l'activité du commerce de gros est dynamique, tant au niveau des ventes que des achats. Les prix se stabilisent. Les carnets de commandes s'étoffent légèrement. Les chefs d'entreprise prévoient une hausse de l'activité au troisième trimestre, et notamment une accélération des ventes.

L'indicateur du climat des affaires dans le commerce de gros s'établit à 103 au 2<sup>e</sup> trimestre 2017 après 101 au 1<sup>er</sup> trimestre 2017.

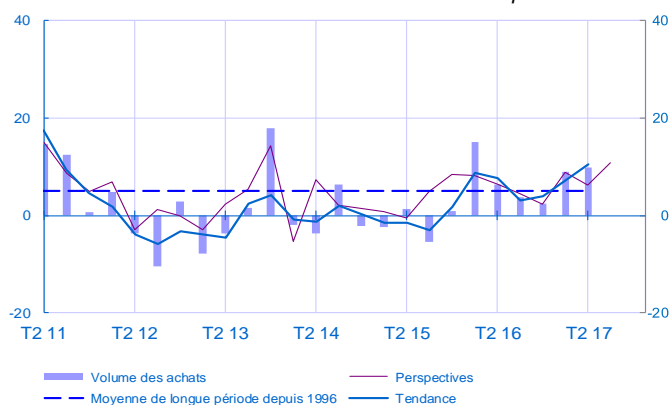
### Indicateur du climat des affaires

100 = Moyenne de 1996 au dernier point



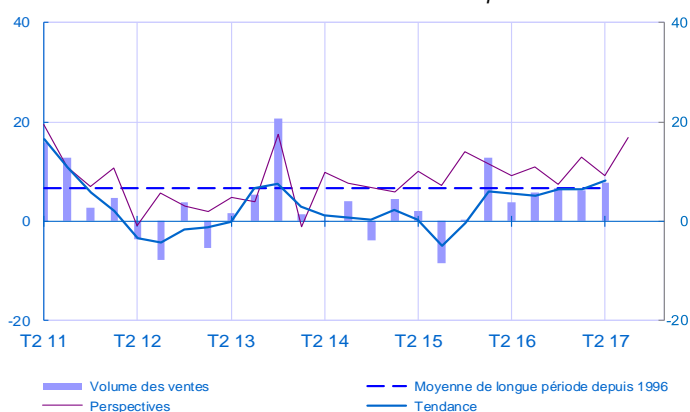
### Évolution des achats

Solde d'opinion en CVS



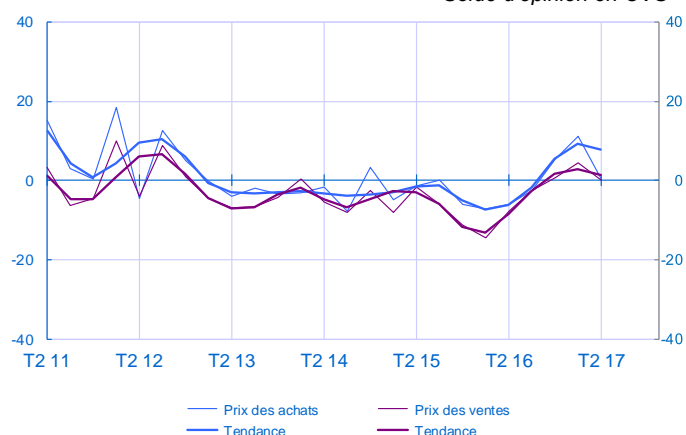
### Évolution des ventes

Solde d'opinion en CVS



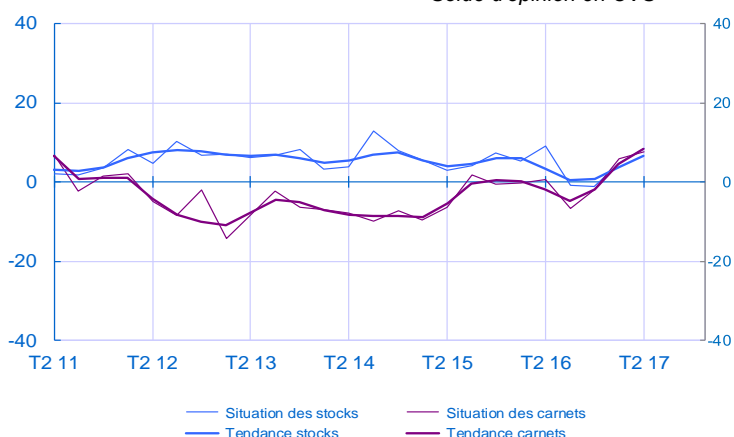
### Évolution du prix des achats et des ventes

Solde d'opinion en CVS



### Situation des stocks et des carnets de commandes

Solde d'opinion en CVS



| Commerce de gros                                      | T1 16 | T2 16 | T3 16 | T4 16 | T1 17 | T2 17 |
|---|-------|-------|-------|-------|-------|-------|
| Volume des achats : évolution / trimestre précédent   | 15    | 6     | 4     | 2     | 9     | 10    |
| Volume des ventes : évolution / trimestre précédent   | 13    | 4     | 6     | 7     | 6     | 8     |
| Prix des achats : évolution / trimestre précédent     | -7    | -6    | -2    | 5     | 11    | 0     |
| Prix des ventes : évolution / trimestre précédent     | -15   | -8    | -3    | 1     | 4     | 0     |
| Situation des carnets de commandes                    | 0     | 1     | -7    | -2    | 6     | 8     |
| Situation des stocks                                  | 5     | 9     | -1    | -1    | 5     | 9     |
| Volume des ventes : perspectives / prochain trimestre | 9     | 11    | 8     | 13    | 9     | 17    |