

Conjoncture à fin avril 2021 Industrie, services marchands et bâtiment

Le 10 mai 2021

Données collectées du 28 avril 2021 au 5 mai 2021

Industrie

- En avril, l'activité ralentit quelque peu, notamment dans l'industrie chimique, les équipements électriques, les produits en caoutchouc et plastique.

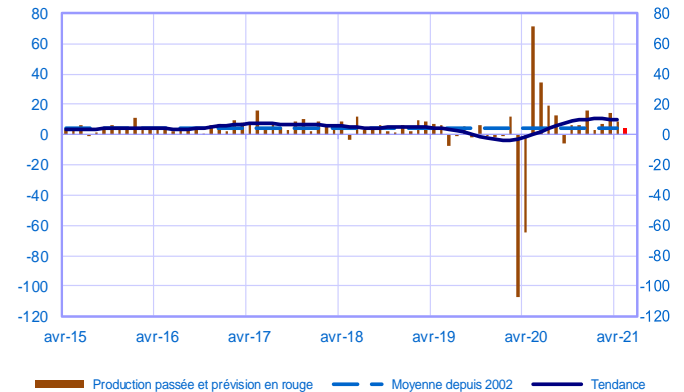
Les stocks de produits finis sont jugés inférieurs à la normale pour le deuxième mois consécutif. Les chefs d'entreprise interrogés indiquent une nouvelle hausse marquée des prix des matières premières, ainsi qu'une progression des prix des produits finis.

L'opinion sur la trésorerie et les carnets de commande continue de s'améliorer.

Les chefs d'entreprise anticipent une légère progression de l'activité en mai.

Opinion sur l'évolution de la production dans l'industrie*

Solde d'opinion en CVS-CJO



Services Marchands

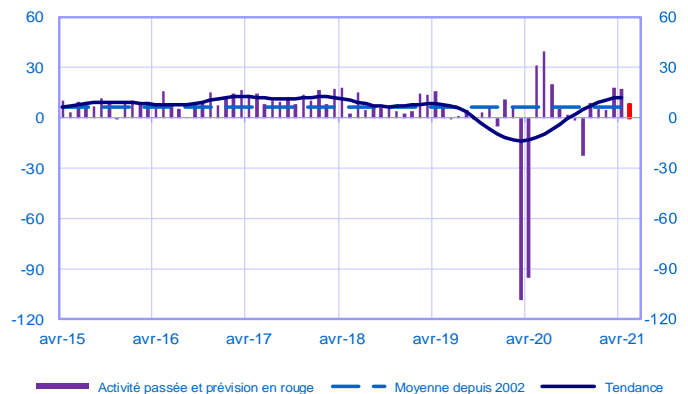
- Dans les services marchands, l'activité se maintient dans l'ensemble. L'hébergement et la location (automobiles...) sont en repli, sous l'effet notamment des restrictions sanitaires ; les services aux entreprises (programmation, conseil, activités juridiques et comptables) sont mieux orientés.

La situation de trésorerie globale s'améliore légèrement.

Selon les chefs d'entreprise, l'activité progresserait légèrement en mai.

Opinion sur l'évolution de l'activité dans les services*

Solde d'opinion en CVS-CJO



Bâtiment

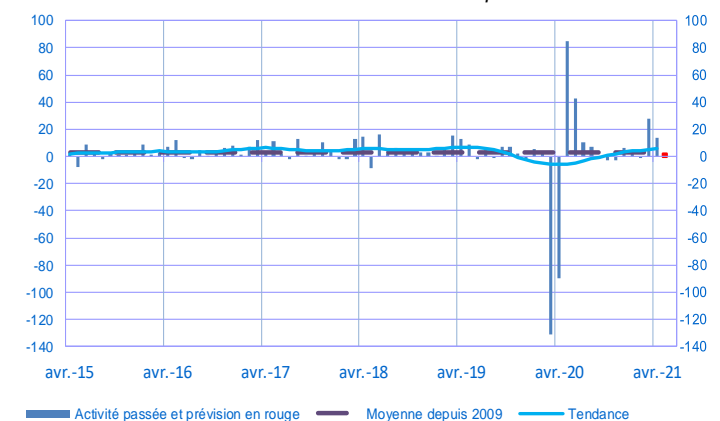
- Dans le bâtiment, l'activité reste bien orientée en avril.

Les carnets de commandes continuent de progresser fortement. Les chefs d'entreprise indiquent une hausse des prix des devis.

L'activité évoluerait peu en mai.

Opinion sur l'évolution de l'activité dans le bâtiment*

Solde d'opinion en CVS-CJO



* En évolution, un solde d'opinion positif (négatif) correspond à une hausse (baisse). Les soldes d'opinion agrégés se situent entre les deux bornes -200 et +200.

Période sous revue : avril 2021

Industrie manufacturière

	juin-20	juil-20	août-20	sept-20	oct-20	nov-20	déc-20	janv-21	févr-21	mars-21	avr-21	mai-21
Évolution												Prévision
Production	34	19	13	-6	7	6	16	3	7	14	9	4
Livraisons	30	19	13	0	8	7	11	6	7	14	11	
Commandes globales	21	16	11	2	4	7	10	11	11	19	17	
Effectifs	-1	0	-1	1	0	-1	-1	1	1	2	3	
Prix des produits finis	-1	0	0	0	1	1	2	1	5	7	11	
Prix matières premières	-2	-1	1	2	4	5	6	12	18	24	29	
Situation												
Carnets de commandes	-18	-15	-13	-10	-9	-6	-4	-1	5	15	20	
Stocks produits finis	3	1	2	0	0	-1	-1	-2	0	-2	-3	
Taux d'utilisation des capacités production	69,7	71,9	75,4	73,0	73,0	73,1	74,6	75,7	76,9	79,8	80,5	
Trésorerie	7	6	8	10	7	11	14	15	17	20	22	

Services marchands

	juin-20	juil-20	août-20	sept-20	oct-20	nov-20	déc-20	janv-21	févr-21	mars-21	avr-21	mai-21
Évolution												Prévision
Activité	39	20	5	2	-2	-23	9	5	5	18	17	8
Demande globale	38	18	6	2	-1	-21	10	5	6	19	20	
Prix	0	0	1	0	-1	-1	-1	-1	-2	0	0	
Effectifs	-2	2	1	-3	-2	-3	1	-1	0	2	2	
Situation												
Trésorerie	-1	1	5	4	0	0	4	8	7	11	13	

Bâtiment

	juin-20	juil-20	août-20	sept-20	oct-20	nov-20	déc-20	janv-21	févr-21	mars-21	avr-21	mai-21
Évolution												Prévision
Activité	42	10	7	-1	-3	-3	6	2	0	28	14	2
Prix des devis	0	0	0	0	0	0	1	1	3	4	10	
Effectifs	4	3	3	1	2	2	2	3	3	4	3	
Situation												
Carnets de commandes	14	15	14	13	10	13	17	18	22	28	32	

Notes :

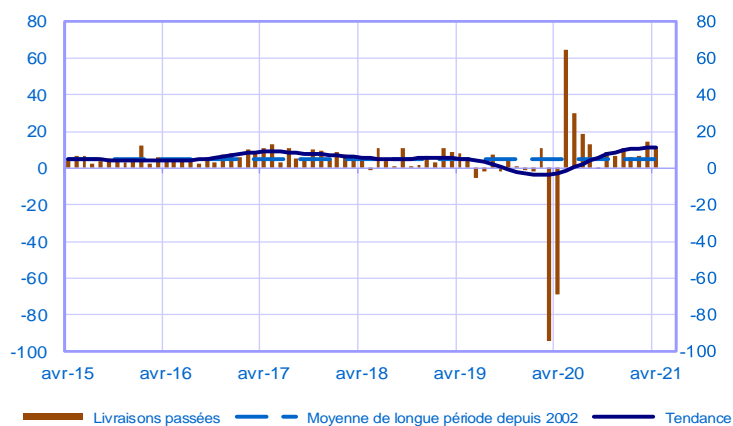
- En évolution, un solde d'opinion positif (négatif) correspond à une hausse (baisse).
- Le dernier point correspond à l'opinion des chefs d'entreprise sur la prévision de production ou d'activité à court terme.
- Les séries sont révisées mensuellement. Elles prennent en compte des données brutes de collecte complémentaire et l'actualisation, en fonction des dernières données disponibles, des coefficients CVS-CJO.

Période sous revue : avril 2021

Industrie manufacturière

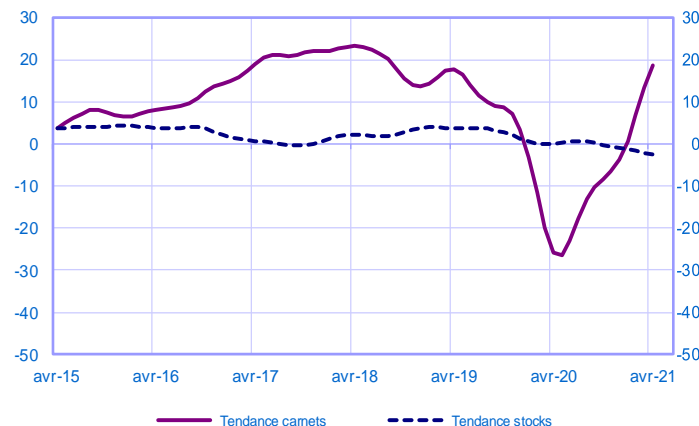
Évolution des livraisons

Solde d'opinion en CVS-CJO



Stocks et carnets de commandes (situation)

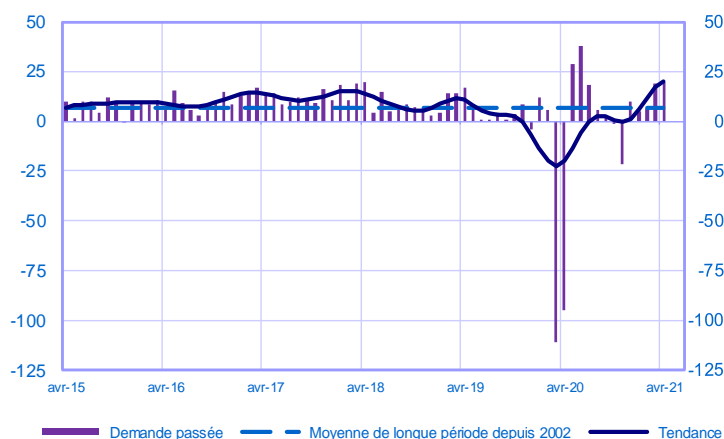
Solde d'opinion en CVS-CJO



Services marchands

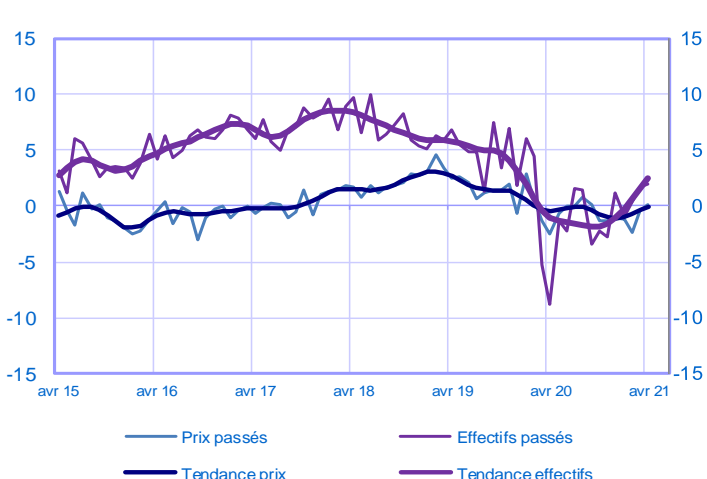
Évolution de la demande globale

Solde d'opinion en CVS-CJO



Évolution des prix et des effectifs

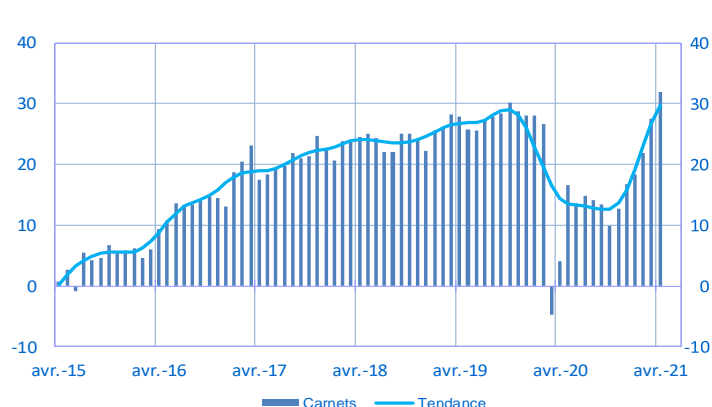
Solde d'opinion en CVS-CJO



Bâtiment

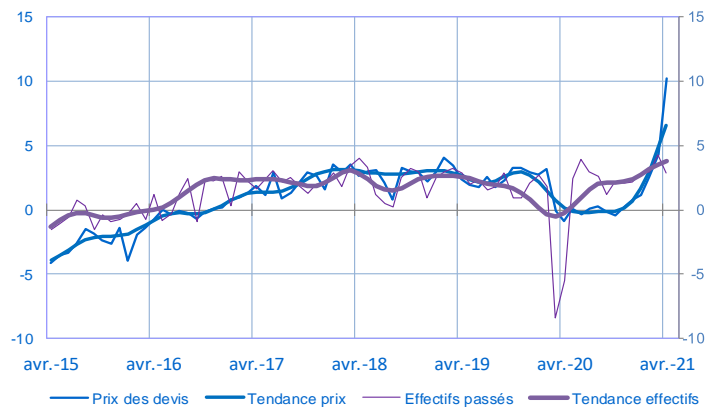
Carnets (situation)

Solde d'opinion en CVS-CJO



Évolution des prix des devis et des effectifs

Solde d'opinion en CVS-CJO



Pour en savoir plus, voir le [détail](#) sectoriel, la [méthodologie](#), le [calendrier des publications](#), les [contacts](#) et toutes les séries publiées par la Banque de France sont accessibles à l'adresse [WEBSTAT Banque de France](#)



« Avec la Banque de France, c'est écoute et dialogue... »