



BANQUE CENTRALE EUROPÉENNE

EUROSYSTEME

COMMUNIQUÉ DE PRESSE

2 février 2017

Publication élargie de statistiques sur les détentions de titres

- Ventilation, pour la première fois, par type d'instruments, par secteur détenteur et par secteur émetteur
- Série de données établie à partir de données individuelles fournissant, par conséquent, des informations plus détaillées
- Série de données offrant un aperçu des expositions de la zone euro et de leurs évolutions entre les secteurs

La BCE élargit la publication régulière des statistiques sur les détentions de titres par secteur (*Securities Holdings Statistics by Sector* – SHSS). Outre la ventilation actuelle par type d'instruments et pour une sélection de pays émetteurs, une ventilation des détentions de la zone euro par secteur détenteur et par secteur émetteur est désormais disponible. De plus, la liste des pays émetteurs pour lesquels les détentions de titres sont publiées a été élargie. En conséquence, le nombre de séries publiées dans le cadre des données SHSS augmente, passant de 150 actuellement à 11 000 environ.

Afin de réduire le plus possible la charge de déclaration, les données sont généralement collectées auprès des secteurs financiers concernant leurs propres détentions et auprès des conservateurs s'agissant des détentions des secteurs non financiers ; les informations sont collectées titre par titre, ce qui évite aux agents déclarants de devoir procéder à de multiples agrégations de leurs données.

Le total des détentions des investisseurs de la zone euro composant cette série de données s'élevait à 27 900 milliards d'euros à la fin du troisième trimestre 2016 et recouvrait les détentions de titres émis par les résidents de la zone euro (20 900 milliards environ) et par les non-résidents de la zone euro (6 900 milliards environ). Le total des détentions de titres de créance dans la zone euro ressortait à 14 900 milliards d'euros et celui des détentions d'actions cotées et de parts de fonds d'investissement à 13 000 milliards.

Banque centrale européenne direction Générale Communication
Division Relations avec les médias, Sonnemannstrasse 20, 60314 Francfort-sur-le-Main, Allemagne
Tél. : +49 69 1344 7455, courriel : media@ecb.europa.eu, internet : www.ecb.europa.eu

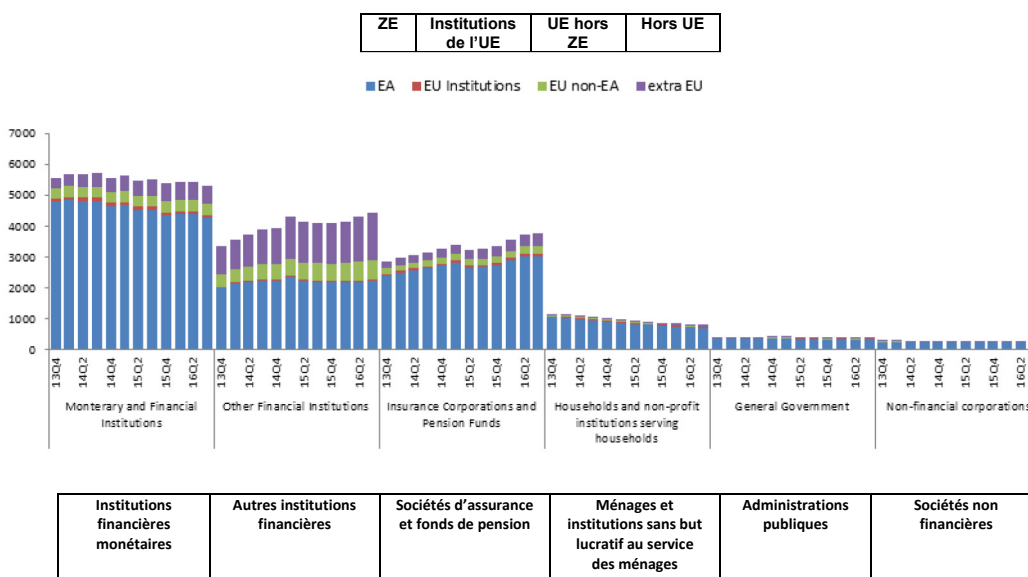
Reproduction autorisée en citant la source.

Traduction : Banque de France

Les statistiques sur les détentions de titres par secteur sont collectées, titre par titre, par la BCE depuis fin 2013, et couvrent des données trimestrielles relatives aux détentions de titres dans la zone euro concernant les principaux types d'instruments (titres de créance, actions cotées et parts de fonds d'investissement), en valeur de marché, aussi bien pour le secteur détenteur (hors Eurosysteme) que pour le secteur émetteur (cf. également le *Bulletin économique* de la BCE, n° 2, 2015, p. 73-86). Les données SHSS contribuent de manière significative à combler les lacunes en termes d'informations concernant les détentions de titres, tant au sein de la zone euro qu'entre la zone euro et le reste du monde. Elles permettent des analyses de données très flexibles et alimentent un large éventail de recherches, notamment sur la politique monétaire, la stabilité financière ou l'intégration financière (ce qui a permis de les intégrer dans plusieurs publications, comme la *Financial Stability Review* de la BCE).

Les graphiques suivants retracent l'évolution des détentions de titres dans la zone euro depuis le début de la collecte des données SHSS (quatrième trimestre 2013). D'autres graphiques figurent dans l'annexe.

Graphique 1. Détentions de titres de créance dans la zone euro par secteur détenteur et par zone d'émission (en milliards d'euros, positions de fin de période)

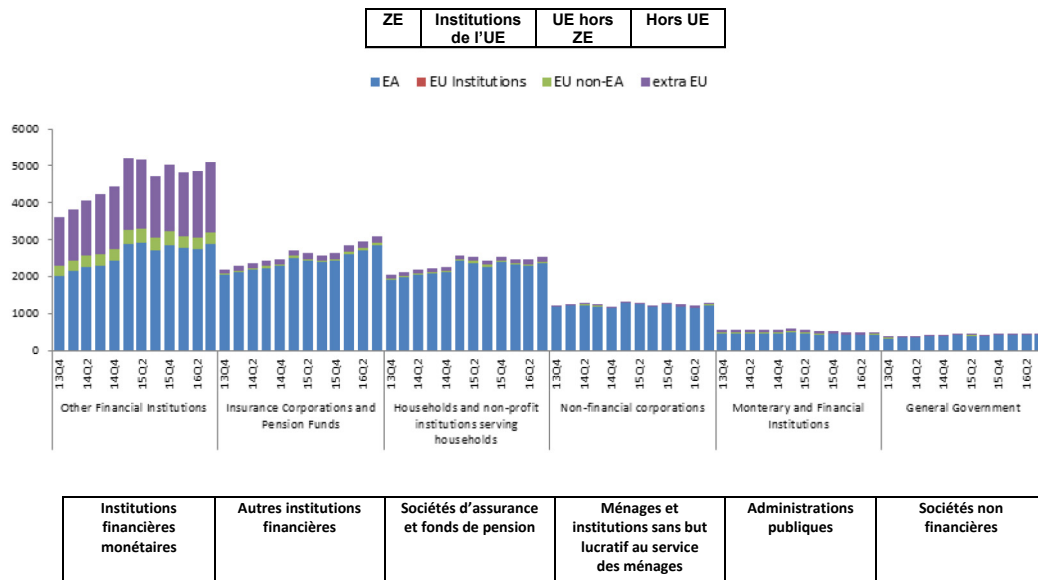


Banque centrale européenne direction Générale Communication
 Division Relations avec les médias, Sonnemannstrasse 20, 60314 Francfort-sur-le-Main, Allemagne
 Tél. : +49 69 1344 7455, courriel : media@ecb.europa.eu, internet : www.ecb.europa.eu

Reproduction autorisée en citant la source.

Traduction : Banque de France

Graphique 2. Détentions d'actions cotées et de parts de fonds d'investissement dans la zone euro par secteur détenteur et par zone d'émission (en milliards d'euros, positions de fin de période)



Pour toute demande d'information, les médias peuvent s'adresser à Stefan Ruhkamp (tél : +49 69 1344 5057).

Notes :

- *Liste de la sélection de pays émetteurs* : pays de l'UE, Suisse, Norvège, Jersey, Turquie, Russie, États-Unis, Canada, Afrique du Sud, Îles Caimans, Argentine, Mexique, Brésil, Australie, Inde, Chine, Japon, Corée du Sud, Hong Kong, Indonésie, Arabie Saoudite, centres financiers *offshore* (R12).
- La série de données SHSS ne recouvre pas les détentions de titres de l'Eurosystème.
- Données pour les séries chronologiques : [Entrepôt de données statistiques de la BCE \(SDW\)](#)
- Information méthodologique : [site internet de la BCE](#)
- *Bulletin économique* de la BCE, n° 2, 2015 : [Qui détient quoi ? De nouvelles informations sur les détentions de titres](#)
- *Financial Stability Review*, novembre 2016, BCE (encadré 7 de la p.97) : [Financial Stability Review](#)

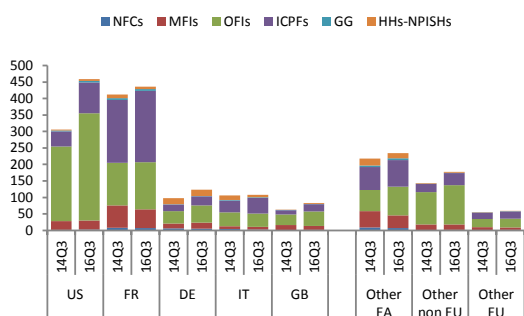
Banque centrale européenne direction Générale Communication
 Division Relations avec les médias, Sonnemannstrasse 20, 60314 Francfort-sur-le-Main, Allemagne
 Tél. : +49 69 1344 7455, courriel : media@ecb.europa.eu, internet : www.ecb.europa.eu

Reproduction autorisée en citant la source.

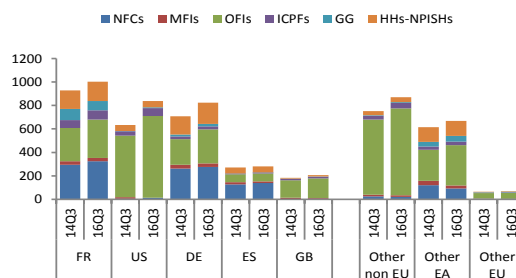
Traduction : Banque de France

ANNEXE ¹

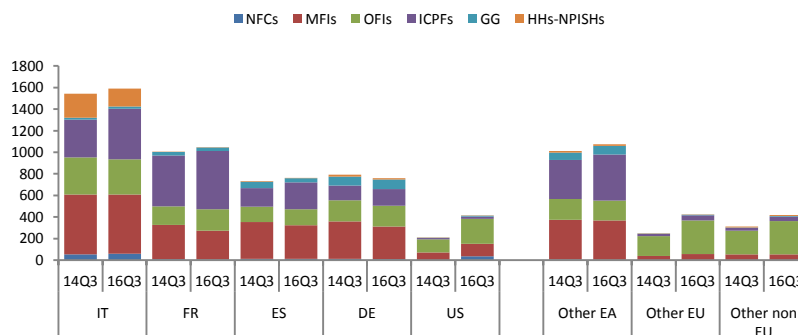
Graphique 3.1 Détentions de titres de créance émis par les sociétés non financières dans la zone euro, ventilées par pays émetteur et par secteur détenteur (en milliards d'euros, positions de fin de période)



Graphique 3.2 Détentions d'actions cotées émises par les sociétés non financières dans la zone euro, ventilées par pays émetteur et par secteur détenteur (en milliards d'euros, positions de fin de période)

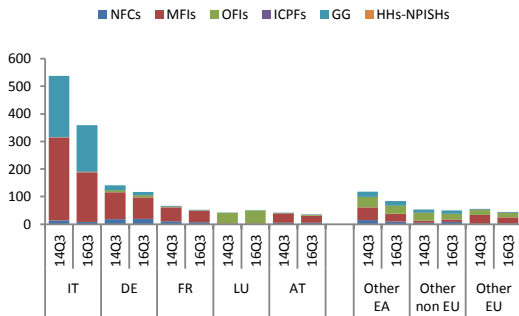


Graphique 4 Détentions de titres de créance des administrations publiques dans la zone euro, ventilées par pays émetteur et par secteur détenteur (en milliards d'euros, positions de fin de période)



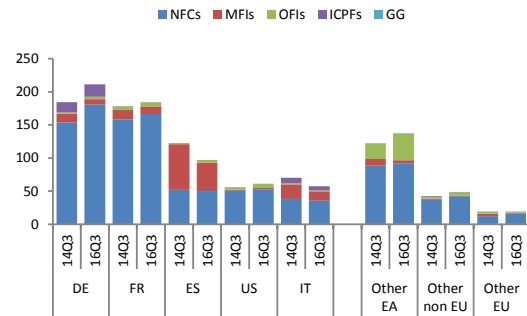
¹ SNF : sociétés non financières ; MFIs : institutions financières monétaires, à l'exception de la banque centrale ; OFIs : autres institutions financières ; ICPFs : sociétés d'assurance et fonds de pension ; GG : administrations publiques ; HHS-NPISHs : ménages et institutions sans but lucratif au service des ménages.

Graphique 5.1 Détentions de titres de créance par les ménages* dans la zone euro, ventilées par pays émetteur et par secteur émetteur (en milliards d'euros, positions de fin de période)



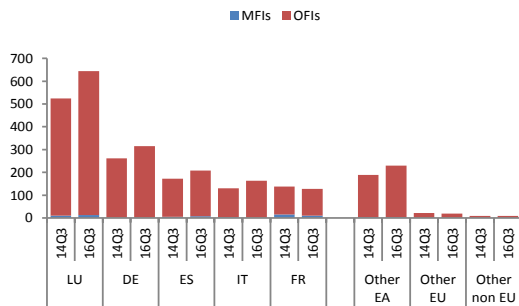
*y compris les institutions sans but lucratif au service des ménages

Graphique 5.2 Détentions d'actions cotées par les ménages dans la zone euro*, ventilées par pays émetteur et par secteur émetteur (en milliards d'euros, positions de fin de période)



*y compris les institutions sans but lucratif au service des ménages

Graphique 5.3 Détentions de parts de fonds d'investissement par les ménages* dans la zone euro, ventilées par pays émetteur et par secteur émetteur (en milliards d'euros, positions de fin de période)



*y compris les institutions sans but lucratif au service des ménages