



BANQUE CENTRALE EUROPÉENNE
SUPERVISION BANCAIRE

Communiqué de presse

12 janvier 2022

La BCE publie des statistiques bancaires prudentielles pour le troisième trimestre 2021

- Le ratio agrégé de fonds propres de base de catégorie 1 s'est établi à 15,47 % au troisième trimestre 2021 (contre 15,60 % au trimestre précédent)
- Le rendement annualisé des fonds propres (*Return on equity*, RoE) s'est établi à 7,19 % (après 6,92 % au trimestre précédent et 2,12 % un an auparavant), sous l'effet d'une nouvelle baisse des dépréciations et des provisions.
- Le coût du risque s'est établi à 0,53 % au troisième trimestre 2021 (contre 0,57 % au trimestre précédent et 0,67 % un an auparavant)
- Le ratio agrégé des prêts non performants a encore diminué pour s'inscrire à 2,17 % (contre 2,32 % au trimestre précédent), l'encours de prêts non performants revenant à 401 milliards d'euros (contre 423 milliards au trimestre précédent)
- Les prêts et avances soumis à des moratoires conformes aux orientations de l'Autorité bancaire européenne (ABE) n'ayant pas encore expiré ont encore diminué, à 44 milliards d'euros (contre 102 milliards d'euros au trimestre précédent)

Banque centrale européenne

Direction générale Communication, Division Relations avec les médias
Sonnemannstrasse 20, 60314 Francfort-sur-le-Main, Allemagne
Tél. : +49 69 1344 7455, courriel : media@ecb.europa.eu, site Internet : www.ecb.europa.eu

Reproduction autorisée en citant la source

Traduction : Banque de France

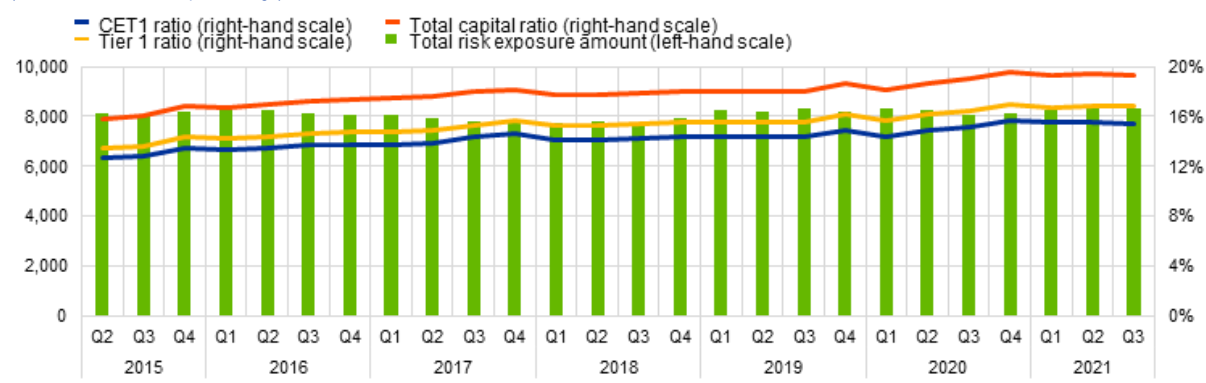
Adéquation des fonds propres

Les [ratios de fonds propres](#) agrégés pour les établissements importants, c'est-à-dire les banques supervisées directement par la BCE, ont légèrement diminué au troisième trimestre 2021. En données agrégées, le ratio de fonds propres de base de catégorie 1 (*Common Equity Tier 1*, CET1) s'est établi à 15,47 %, le ratio de fonds propres de catégorie 1 (Tier 1) à 16,79 % et le ratio du total des fonds propres à 19,30 %. Les ratios CET1 agrégés pour les différents pays sont compris entre 12,63 % en Grèce et 28,55 % en Estonie. Parmi les différents modèles d'activité du mécanisme de surveillance unique, les prêteurs diversifiés ont déclaré le ratio CET1 agrégé le plus bas (13,86 %) et les prêteurs du secteur du développement et de la promotion économique le ratio le plus élevé (32,44 %).

Graphique 1

Ratios de fonds propres et leurs composantes par période de référence

(en milliards d'euros ; en pourcentage)

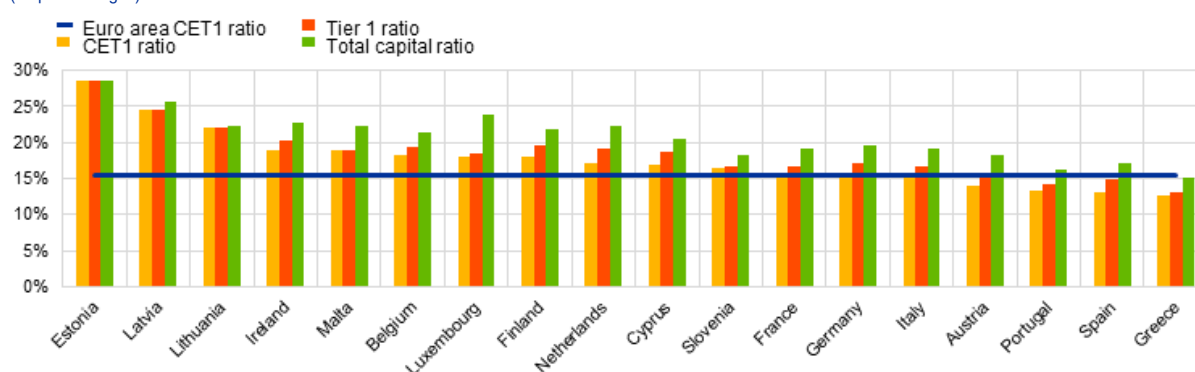


Source : BCE.

Graphique 2

Ratios de fonds propres par pays au troisième trimestre 2021

(en pourcentages)



Source : BCE.

Note : Certains pays participant à la supervision bancaire européenne ne sont pas inclus dans ce graphique, soit pour des raisons de confidentialité, soit parce qu'il n'existe aucun établissement important au niveau de consolidation le plus élevé dans ces pays.

Banque centrale européenne

Direction générale Communication, Division Relations avec les médias

Sonnemannstrasse 20, 60314 Francfort-sur-le-Main, Allemagne

Tél. : +49 69 1344 7455, courriel : media@ecb.europa.eu, site Internet : www.ecb.europa.eu

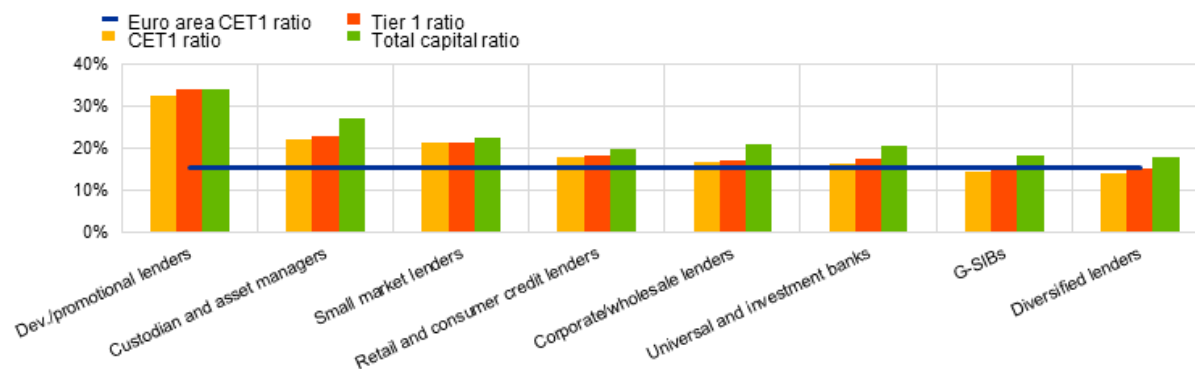
Reproduction autorisée en citant la source

Traduction : Banque de France

Graphique 3

Ratios de fonds propres par modèle d'activité au troisième trimestre 2021

(en pourcentages)



Source : BCE.

Note : « G-SIBs » signifie banques d'importance systémique mondiale. « Prêteurs dév. promo » se rapporte aux prêteurs du secteur du développement et de la promotion économique.

Qualité des actifs

Le [ratio agrégé des prêts non performants](#) a encore diminué pour s'établir à 2,17 % au troisième trimestre 2021, soit le niveau le plus bas depuis la première publication des statistiques de supervision bancaire au deuxième trimestre 2015. Comme pour le trimestre précédent, cette diminution résulte de la combinaison d'une baisse de l'encours des prêts non performants et d'une augmentation de l'encours des prêts totaux. Au niveau des différents pays, le ratio moyen de prêts non performants est compris entre 0,62 % au Luxembourg et 10,49 % en Grèce. Dans les différentes catégories de modèles d'activité, les conservateurs et les gestionnaires d'actifs ont déclaré le ratio agrégé de prêts non performants le plus bas (0,19 %) et les prêteurs diversifiés le ratio le plus élevé (3,64 %).

Banque centrale européenne

Direction générale Communication, Division Relations avec les médias

Sonnemannstrasse 20, 60314 Francfort-sur-le-Main, Allemagne

Tél. : +49 69 1344 7455, courriel : media@ecb.europa.eu, site Internet : www.ecb.europa.eu

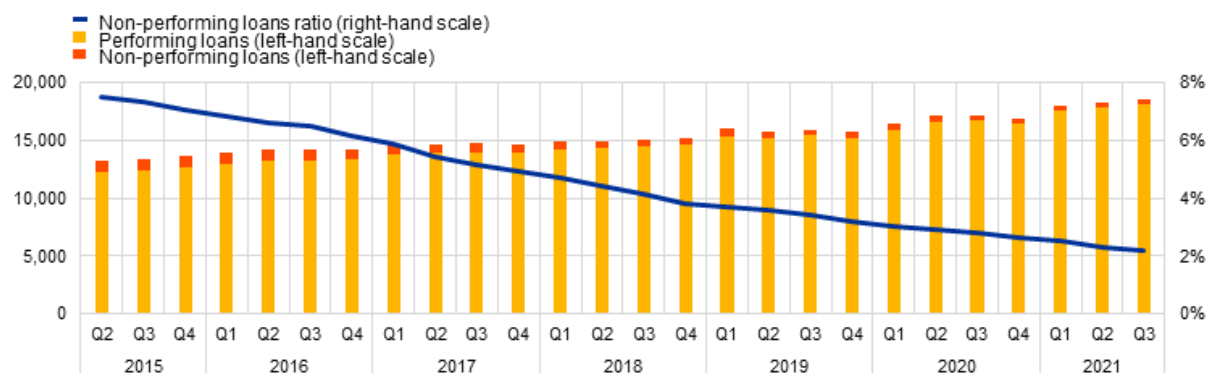
Reproduction autorisée en citant la source

Traduction : Banque de France

Graphique 4

Prêts non performants par période de référence

(en milliards d'euros ; en pourcentage)

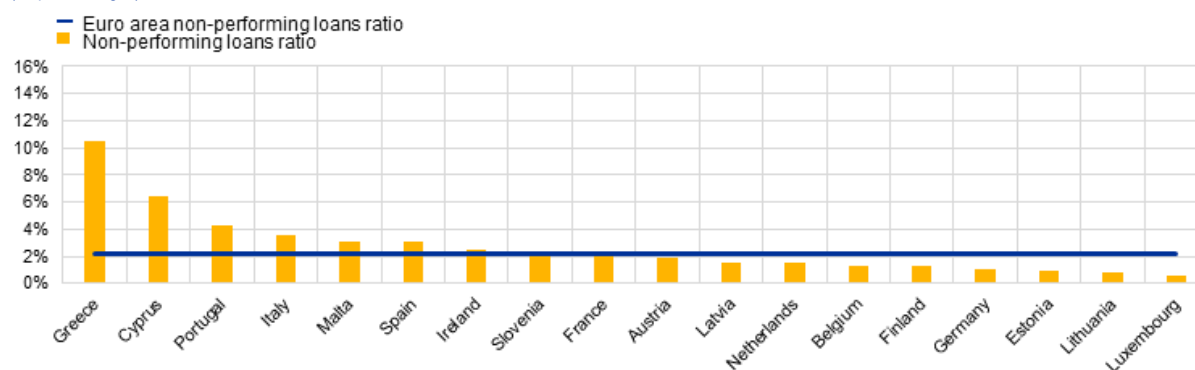


Source : BCE.

Graphique 5

Ratio de prêts non performants par pays au troisième trimestre 2021

(en pourcentages)



Source : BCE.

Note : Certains pays participant à la supervision bancaire européenne ne sont pas inclus dans ce graphique, soit pour des raisons de confidentialité, soit parce qu'il n'existe aucun établissement important au niveau de consolidation le plus élevé dans ces pays.

Banque centrale européenne

Direction générale Communication, Division Relations avec les médias

Sonnemannstrasse 20, 60314 Francfort-sur-le-Main, Allemagne

Tél. : +49 69 1344 7455, courriel : media@ecb.europa.eu, site Internet : www.ecb.europa.eu

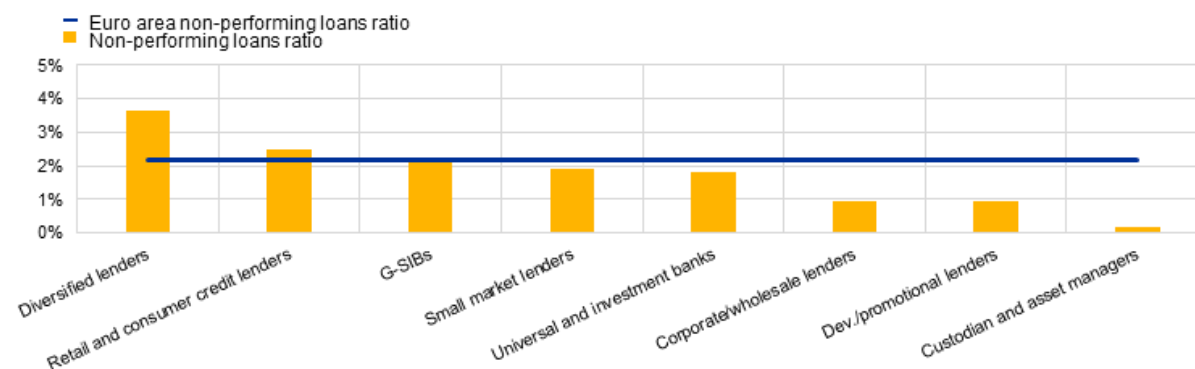
Reproduction autorisée en citant la source

Traduction : Banque de France

Graphique 6

Ratio de prêts non performants par modèle d'activité au troisième trimestre 2021

(en pourcentages)



Source : BCE.

Note : « G-SIBs » signifie banques d'importance systémique mondiale. « Prêteurs dév. promo » se rapporte aux prêteurs du secteur du développement et de la promotion économique.

Rendement des fonds propres

Le [rendement annualisé agrégé des fonds propres](#) (*Return on equity, RoE*) s'est établi à 7,19 % au troisième trimestre 2021 (après 6,92 % au deuxième trimestre 2021, et 2,12 %, un an auparavant). La formation de résultat d'exploitation est demeurée globalement stable (119 milliards d'euros au troisième trimestre 2021, après 118 milliards au deuxième trimestre), tandis que les charges d'exploitation et les amortissements, ainsi que les dépréciations et les provisions se sont inscrits en baisse. Les dépréciations et les provisions ont contribué à hauteur de - 10 milliards d'euros à la constitution du résultat au troisième trimestre 2021, le niveau le plus bas depuis le premier trimestre 2018.

Le [coût du risque](#) s'est établi à 0,53 % au troisième trimestre 2021 (contre 0,57 % au deuxième trimestre et 0,67 % un an auparavant).

Banque centrale européenne

Direction générale Communication, Division Relations avec les médias

Sonnemannstrasse 20, 60314 Francfort-sur-le-Main, Allemagne

Tél. : +49 69 1344 7455, courriel : media@ecb.europa.eu, site Internet : www.ecb.europa.eu

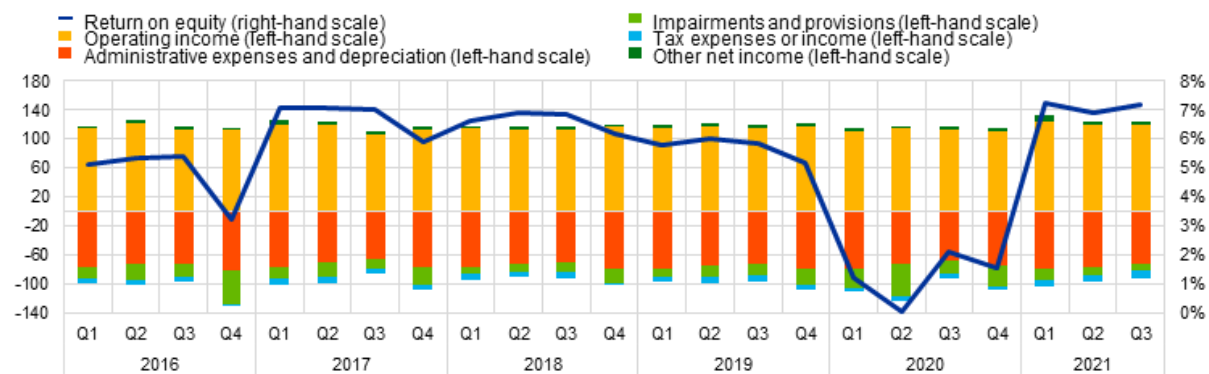
Reproduction autorisée en citant la source

Traduction : Banque de France

Graphique 7

Rendement des fonds propres et composition du résultat net par période de référence

(en milliards d'euros ; en pourcentage)

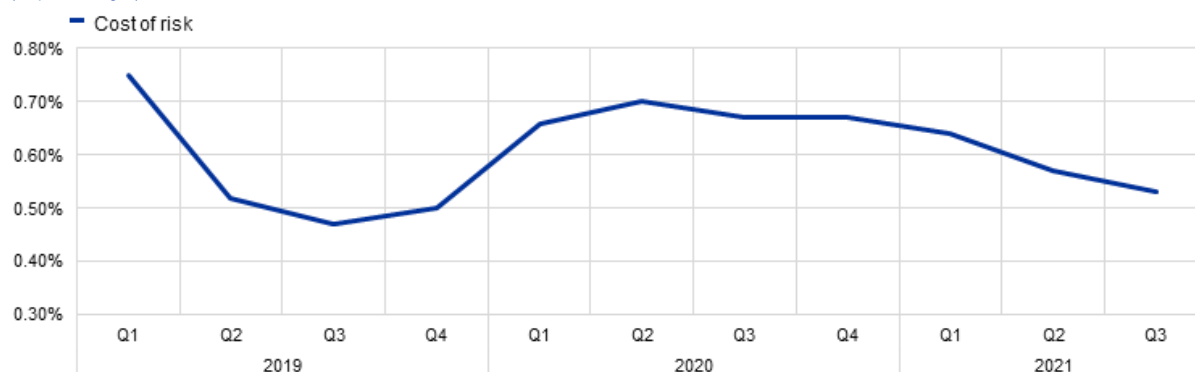


Source : BCE.

Graphique 8

Coût du risque par période de référence

(en pourcentages)



Source : BCE.

Financement

En données agrégées, le [ratio crédits/dépôts](#) (*loan-to-deposit*) a diminué pour s'établir à 104,03 % au troisième trimestre 2021, contre 104,74 % au trimestre précédent. La troisième hausse trimestrielle consécutive pour les prêts et avances aux sociétés non financières et aux ménages (+ 74 milliards d'euros par rapport au deuxième trimestre 2021) a été largement contrebalancée par une nouvelle augmentation de leurs dépôts (+ 143 milliards par rapport au deuxième trimestre 2021).

Banque centrale européenne

Direction générale Communication, Division Relations avec les médias

Sonnemannstrasse 20, 60314 Francfort-sur-le-Main, Allemagne

Tél. : +49 69 1344 7455, courriel : media@ecb.europa.eu, site Internet : www.ecb.europa.eu

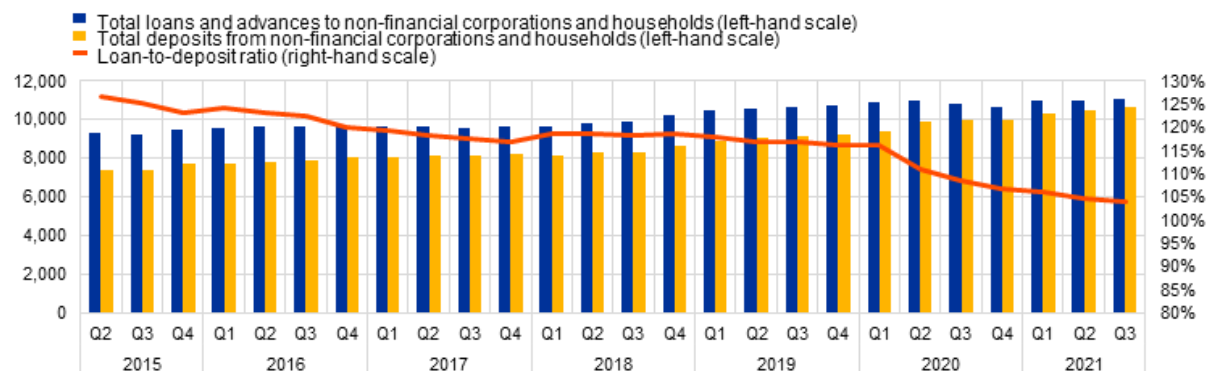
Reproduction autorisée en citant la source

Traduction : Banque de France

Graphique 9

Ratio crédits/dépôts par période de référence

(en milliards d'euros ; en pourcentage)



Source : BCE.

Prêts et avances faisant l'objet de mesures liées à la COVID-19

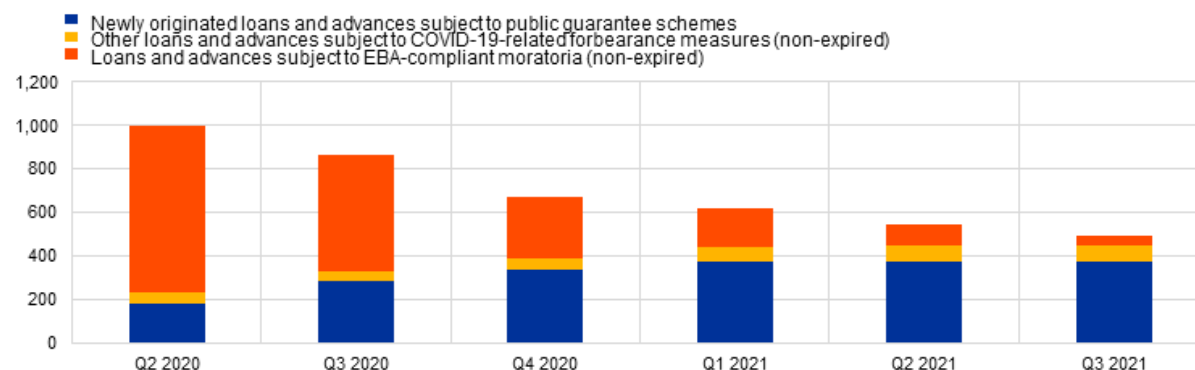
Au troisième trimestre 2021, le total des prêts et avances faisant l'objet de mesures liées à la COVID-19 a encore baissé, revenant à 494 milliards d'euros, après 548 milliards au trimestre précédent.

Cette baisse a résulté des prêts et avances soumis à des moratoires conformes aux orientations de l'Autorité bancaire européenne (ABE) n'ayant pas encore expiré, qui se sont établis à 44 milliards d'euros, contre 102 milliards au deuxième trimestre 2021.

Graphique 10

Prêts et avances faisant l'objet de mesures liées à la COVID-19 par période de référence

(en milliards d'euros)



Source : BCE.

Banque centrale européenne

Direction générale Communication, Division Relations avec les médias

Sonnemannstrasse 20, 60314 Francfort-sur-le-Main, Allemagne

Tél. : +49 69 1344 7455, courriel : media@ecb.europa.eu, site Internet : www.ecb.europa.eu

Reproduction autorisée en citant la source

Traduction : Banque de France

Facteurs affectant les variations

Les statistiques de supervision bancaire sont calculées par agrégation des données fournies par les banques qui font des déclarations COREP (informations sur l'adéquation des fonds propres) et FINREP (informations financières) au moment considéré. Par conséquent, les variations d'un trimestre à l'autre peuvent être influencées par les facteurs suivants :

- Des modifications de l'échantillon des établissements déclarants ;
- Des fusions et acquisitions ;
- Des reclassements (par exemple des arbitrages de portefeuille, certains actifs étant reclassés d'un portefeuille comptable particulier vers un autre).

Pour toute demande d'informations, les médias peuvent s'adresser à [Philippe Rispal](#) au : +49 69 1344 5482.

Notes

- L'ensemble complet des [statistiques de supervision bancaire](#) ainsi que des indicateurs de risque quantitatifs supplémentaires sont disponibles sur le site internet de la BCE consacré à la supervision bancaire.

Banque centrale européenne

Direction générale Communication, Division Relations avec les médias

Sonnemannstrasse 20, 60314 Francfort-sur-le-Main, Allemagne

Tél. : +49 69 1344 7455, courriel : media@ecb.europa.eu, site Internet : www.ecb.europa.eu

Reproduction autorisée en citant la source

Traduction : Banque de France