

La rémunération moyenne des dépôts bancaires des particuliers et des entreprises reste élevée

Le taux moyen de rémunération des dépôts bancaires est inchangé en septembre, à 0,80 %. Depuis un an, la rémunération des dépôts à plus de deux ans, c'est-à-dire essentiellement des plans d'épargne-logement, a baissé de 18 pb (2,51 % en septembre 2016, après 2,69 % en septembre 2015) et celle des dépôts à moins de deux ans de 11 pb (0,38 %, après 0,49 %). Le taux de rémunération reste ainsi globalement élevé au regard des taux monétaires, avec un écart par rapport au taux le plus courant de refinancement sur le marché interbancaire (Euribor 3 mois) de plus de 100 pb.

Taux moyens de rémunération des encours de dépôts bancaires (a)

	sept-15	nov-15	avr-16	juil-16	août-16 (e)	sept-16 (f)
Taux moyen de rémunération des encours de dépôts bancaires	0,93	0,91	0,86	0,81	0,80	0,80
DÉPÔTS A MOINS DE DEUX ANS (c)	0,49	0,47	0,42	0,39	0,38	0,38
dont : - dépôts à vue	0,14	0,12	0,10	0,09	0,08	0,08
- dépôts à terme ≤ 2 ans	1,10	1,01	0,84	0,76	0,71	0,70
- livrets à taux réglementés (b)	0,80	0,80	0,80	0,80	0,80	0,80
dont : livret A	0,75	0,75	0,75	0,75	0,75	0,75
- livrets ordinaires	0,60	0,60	0,52	0,44	0,40	0,39
DÉPÔTS A PLUS DE DEUX ANS (c)	2,69	2,66	2,59	2,53	2,51	2,51
Plan d'épargne-logement	2,83	2,83	2,79	2,74	2,74	2,74
Autres dépôts à terme > 2 ans	2,51	2,43	2,27	2,19	2,14	2,14
Pour mémoire :						
Taux de soumission minimal aux appels d'offres Eurosysteme	0,05	0,05	0,00	0,00	0,00	0,00
Euribor 3 mois (c)	-0,04	-0,09	-0,25	-0,3	-0,3	-0,3
Rendement du TEC 5 ans (c), (d)	0,22	0,05	-0,19	-0,37	-0,4	-0,39

(en pourcentage)

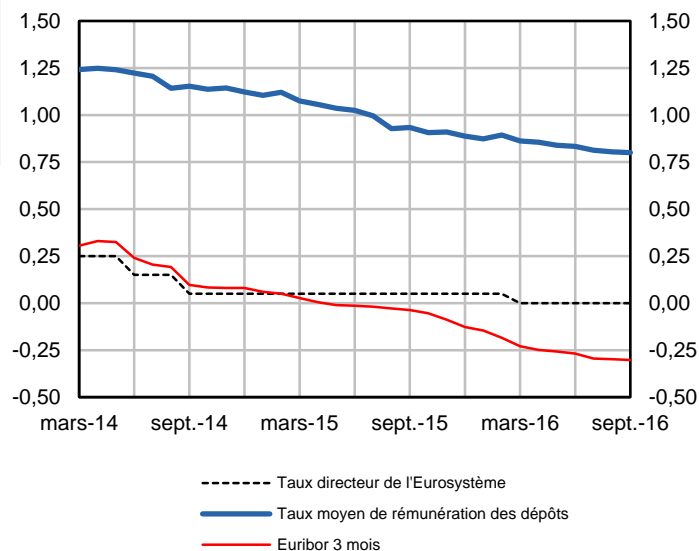
- Les taux d'intérêt présentés ici sont des taux apparents calculés en rapportant les flux d'intérêts courus des mois sous revue à la moyenne mensuelle des encours correspondants. Pour les différents types de dépôts, ils correspondent à la moyenne des conditions pratiquées par les établissements de crédit français sur les dépôts des sociétés et des ménages (y compris institutions sans but lucratif au service des ménages) résidents.
- Les livrets à taux réglementés comprennent les livrets A, livrets bleu, livrets de développement durable, comptes épargne-logement, livrets jeunes et livrets d'épargne populaire.
- Moyenne mensuelle.
- Taux de l'Échéance Constante 5 ans. Source : Comité de Normalisation Obligatoire.
- Données révisées.
- Données provisoires.

Source : Banque de France

Rémunération des placements auprès des institutions financières monétaires

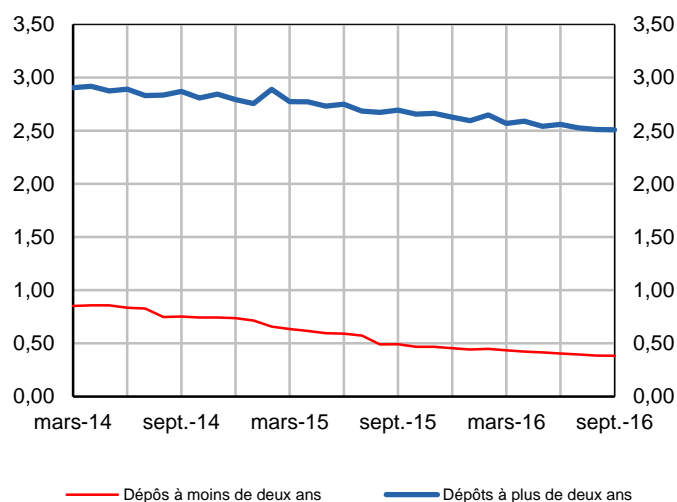
Dépôts bancaires, Euribor 3 mois et Taux de soumission minimal aux appels d'offre Eurosystem

En pourcentage



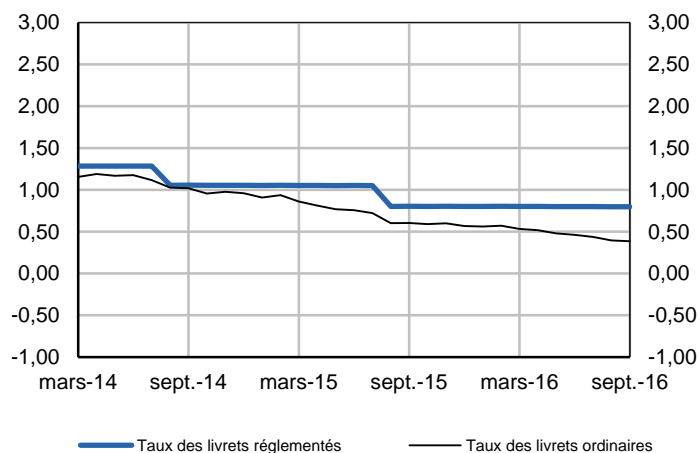
Dépôts à moins de deux ans et à plus de deux ans

En pourcentage



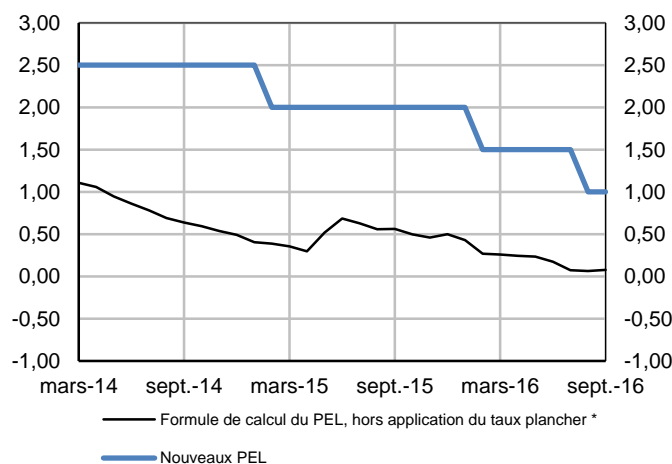
Livrets à taux réglementés et Livrets ordinaires

En pourcentage



Nouveaux PEL

En pourcentage



*Taux épargne bancaire PEL = 70 % taux swap 5 ans + 30 % (taux swap 10 ans – taux swap 2 ans) (Arrêté du 20 janvier 2011)

Source et calculs : Banque de France

Les demandes d'abonnement aux Stat info peuvent être adressées à 2503-DIFFUSION-UT@banque-france.fr