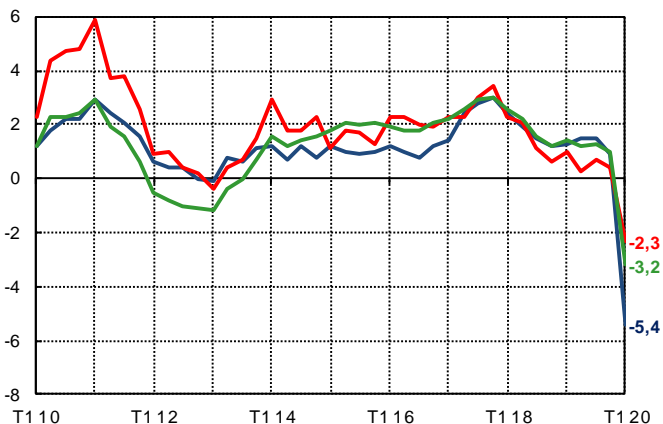


PRINCIPAUX INDICATEURS STATISTIQUES

— France — Zone euro — Allemagne

TAUX DE CROISSANCE DU PIB

PIB réel, glissement annuel en %



Source : INSEE, Eurostat

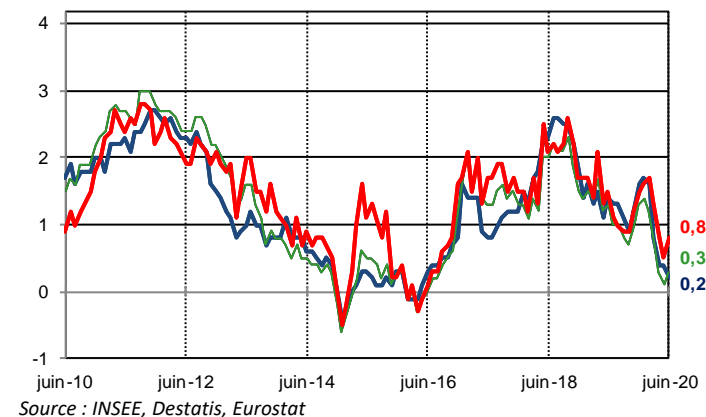
FINANCES PUBLIQUES

En % du PIB	France	Allemagne	Zone euro
	2019	2019	2019
Solde finances publiques	-3,0	+1,4	-0,6
Solde finances publiques T4 2019	-3,0	+1,4	-0,6
Solde public structurel			
2019 (définitif)	-2,8	+0,9	-1,1
2020 (prévision)	-4,7	-3,8	-4,4
Dette publique			
T4 2019	98,1	59,8	84,2

Source : INSEE, Eurostat, Commission européenne

TAUX D'INFLATION

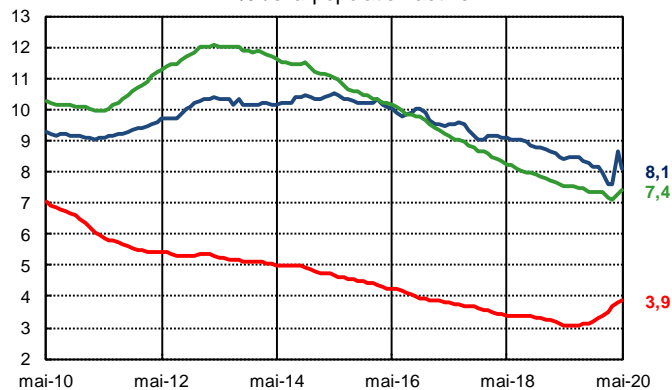
IPCH, glissement annuel en %



Source : INSEE, Destatis, Eurostat

TAUX DE CHÔMAGE

En % de la population active



Source : Eurostat

TRANSACTIONS COURANTES

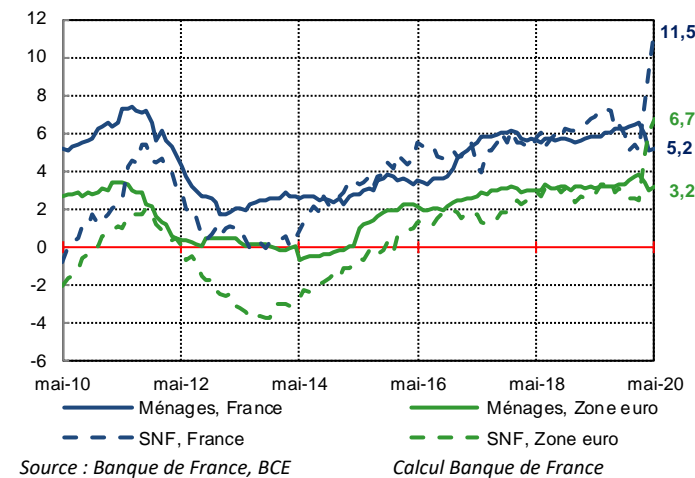
Solde CVS, en % du PIB
T4 2019

France	-0,3
Allemagne	+7,9
Zone euro	+2,6

Source : Banque de France, Bundesbank, Eurostat
Calcul Banque de France - DGS

CRÉDITS AUX MÉNAGES ET ENTREPRISES

Glissement annuel en %



Source : Banque de France, BCE

Calcul Banque de France