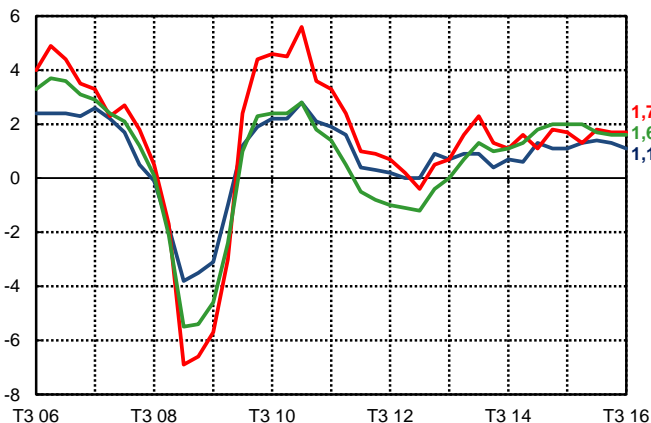


PRINCIPAUX INDICATEURS STATISTIQUES

— France — Zone euro — Allemagne

TAUX DE CROISSANCE DU PIB

PIB réel, glissement annuel en %



Source : INSEE, Eurostat

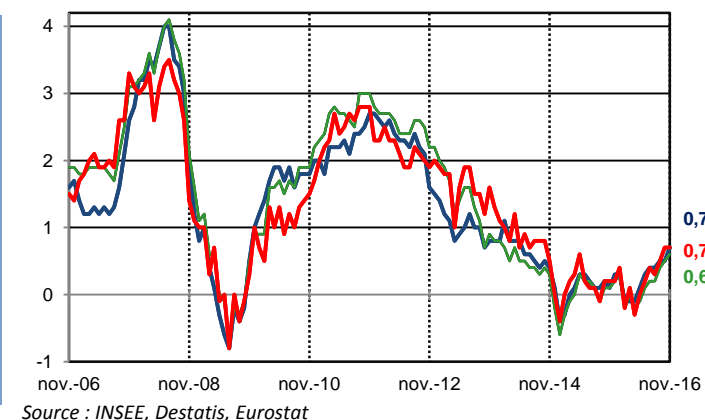
FINANCES PUBLIQUES

En % du PIB	France	Allemagne	Zone euro
Solde finances publiques 2015	-3,5	+0,7	-2,1
Solde finances publiques T1 2016	-3,5	+0,8	-1,9
Solde public structurel 2015 (définitif)	-2,4	+0,8	-1,0
2016 (prévision)	-2,4	+0,4	-1,3
Dettes publiques T2 2016	98,4	70,1	91,2

Source : INSEE, Eurostat
Commission européenne (European Economic Forecast, Spring 2016)

TAUX D'INFLATION

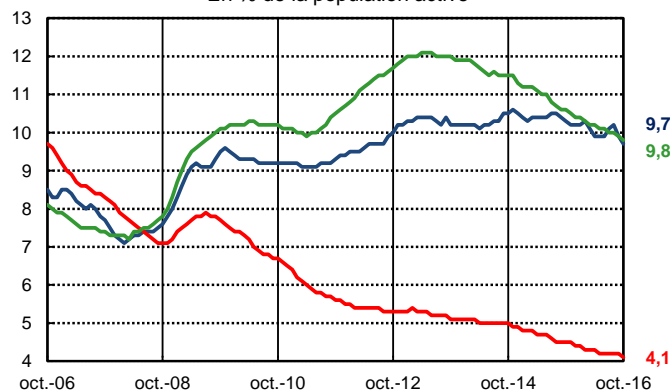
IPCH, glissement annuel en %



Source : INSEE, Destatis, Eurostat

TAUX DE CHÔMAGE

En % de la population active



Source : Eurostat

TRANSACTIONS COURANTES

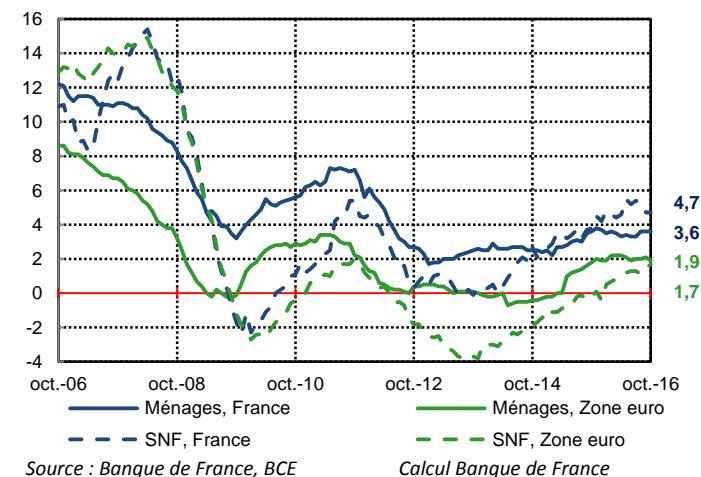
Solde CVS, en % du PIB
T2 2016

France	-0,6
Allemagne	+9,3
Zone euro	+3,5

Source : Banque de France, Bundesbank, Eurostat
Calcul Banque de France - DGS

CRÉDITS AUX MÉNAGES ET ENTREPRISES

Glissement annuel en %



Source : Banque de France, BCE

Calcul Banque de France