

### La croissance des encours de crédits aux entreprises reste soutenue

- À fin août, les encours de crédits mobilisés par les entreprises atteignent 875,3 milliards d'euros, en hausse de 3,5 % sur un an.
- Cette progression concerne toutes les catégories d'entreprises et la majorité des secteurs.
- La croissance des encours de crédits aux PME est quasi stable (2,9 % en août contre 2,8 % en juillet).
- Le taux d'intérêt moyen des crédits nouveaux diminue légèrement pour les crédits d'un montant unitaire inférieur à 1 million d'euros en août 2016 (1,85 %, après 1,86 % en juillet) et plus nettement pour ceux d'un montant supérieur à 1 million d'euros (1,36 %, après 1,48 %).
- La production de crédits nouveaux (cvs) augmente légèrement pour les montants inférieurs à 1 million d'euros (8,1 milliards d'euros, après 7,9 milliards en juillet) et diminue pour ceux supérieurs à 1 million d'euros (12,4 milliards d'euros, après 12,9 milliards).

#### Encours de crédits aux entreprises résidentes (\*) (encours en milliards d'euros, TC en pourcentage)

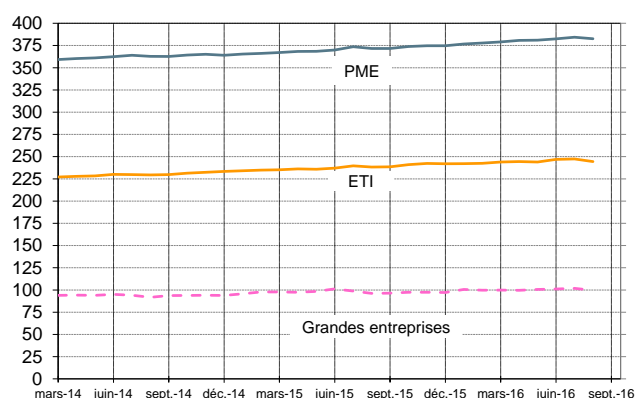
	Nombre d'entreprises (**)	Encours	Crédits mobilisés	
			TC annuel	
	Août. 16	Août. 16	Août. 16 / Août. 15	Juil. 16 / Juil. 15
PME	1 088 902	382,6	2,9	2,8
ETI	5 780	244,5	2,6	3,3
GE	252	99,6	3,5	3,2
<b>Ensemble</b> (hors Divers SCI)	<b>1 094 934</b>	<b>726,7</b>	<b>2,9</b>	<b>3,0</b>
Divers SCI (voir Compléments)	531 714	148,6	6,6	6,4
<b>Total</b>	<b>1 626 648</b>	<b>875,3</b>	<b>3,5</b>	<b>3,6</b>

(\*) y compris entrepreneurs individuels

(\*\*) au sens de la LME, ayant un encours de crédit déclaré de plus de 25.000 euros

(\*\*\*) voir Compléments


#### Encours de crédits (crédits mobilisés, en milliards d'euros (\*\*\*))




#### Encours de crédits aux entreprises résidentes par catégorie de crédit et par secteur (encours en milliards d'euros, TC en pourcentage)

	Encours	mobilisés		mobilisés et mobilisables	
		Août. 16	TC annuel	Encours	TC annuel
	Août. 16	Août. 16 / Août. 15	Août. 16	Août. 16 / Août. 15	
Agriculture, sylviculture et pêche (AZ)	50,6	4,2	56,8	4,1	
Toutes industries (BE)	103,5	3,5	195,2	3,1	
- dont Industrie manufacturière (C)	81,3	2,3	153,4	3,2	
Construction (FZ)	45,6	-1,2	65,2	-0,7	
Commerce ; réparation d'automobiles et de motocycles (G)	114,4	0,6	161,1	3,2	
Transports et entreposage (H)	31,6	-2,9	44,9	0,1	
Hébergement et restauration (I)	25,5	2,8	29,9	3,3	
Information et communication (JZ)	15,0	17,4	29,1	8,8	
Activités immobilières (LZ)	374,3	4,1	408,3	4,5	
Soutien aux entreprises (MN)	54,3	4,8	73,9	7,3	
Enseignement, Santé humaine, action sociale et autres services (PS)	41,1	3,6	46,3	4,0	
Holdings	19,4	20,3	23,1	23,2	
<b>Total</b>	<b>875,3</b>	<b>3,5</b>	<b>1 133,7</b>	<b>4,1</b>	

## Crédits nouveaux des sociétés non financières (hors découverts)

(Flux mensuels CVS en milliards d'euros) 

	août-15	mars-16	avr-16	mai-16	juin-16	juil-16	août-16
- crédits ≤ 1 million d'euros	7,0	7,7	7,9	8,1	8,8	7,9	8,1
- crédits > 1 million d'euros	13,0	12,5	13,4	13,6	13,8	12,9	12,4

(Taux effectif au sens étroit en pourcentage) 

	août-15	mars-16	avr-16	mai-16	juin-16	juil-16(a)	août-16(b)
- crédits ≤ 1 million d'euros	2,04	2,05	2,03	1,98	1,91	1,86	1,85
- crédits > 1 million d'euros	1,39	1,51	1,55	1,42	1,46	1,48	1,36

(a) Données révisées.

(b) Données provisoires.

## Compléments

Les encours de crédits aux entreprises recensés ici sont déclarés par les établissements de crédit, au-delà du seuil de 25 000 euros. Ces encours comprennent les crédits mobilisés, effectivement distribués et les crédits mobilisables, part non consommée des lignes de crédit. Ce recensement permet d'agrèger les données individuelles selon la taille et le secteur des entreprises. Les entreprises ne pouvant pas être affectées dans une catégorie de taille, selon les critères de la LME, sont reportées vers la rubrique « divers SCI ». Il peut s'agir de SCI familiales.

Les données complémentaires concernant le financement des PME en France, les taux par catégorie d'entreprises, et la part des entreprises de moins de 3 ans (hors EI) dans l'ensemble des entreprises, sont disponibles à l'adresse suivante : <http://webstat.banque-france.fr/fr/browse.do?node=5384417>

Les crédits de tous montants aux micro-entreprises (ou TPE), comprenant notamment ceux aux entrepreneurs individuels (EI), font l'objet d'une collecte spécifique disponible à l'adresse : <http://webstat.banque-france.fr/fr/browse.do?node=5384934>

Les flux mensuels et les taux d'intérêt recensés dans la présente publication concernent les crédits nouveaux distribués aux sociétés non financières françaises par les établissements de crédit et les sociétés de financement résidentes.

Les sociétés non financières comprennent toutes les entreprises ayant pour activité principale la production marchande de biens et services non financiers à l'exclusion des entrepreneurs individuels.

Les taux d'intérêt recensés sont des taux effectifs au sens étroit (TESE). Ils correspondent à la composante intérêt du Taux Effectif Global (TEG).

Les demandes d'abonnement aux Stat info sont à adresser à [2503-DIFFUSION-UT@banque-france.fr](mailto:2503-DIFFUSION-UT@banque-france.fr)