

Crédit aux SNF – France • Septembre 2021

Légère reprise du taux de croissance annuel du crédit aux SNF

- Le taux croissance annuel de l'encours de crédit aux sociétés non financières progresse à +2,8 % en septembre, après +2,3 % en août sous l'effet de la bonne tenue du crédit à l'investissement et d'une baisse des crédits de trésorerie moins forte que les mois précédents.
- La croissance des crédits à l'investissement (+4,8 %, après +4,9 % en août) est portée aussi bien par la composante équipement (+4,8 %, après +4,7 % en août) que par la composante immobilière (+5,0 %, après +5,2 % en août).
- Sur deux ans, la croissance du crédit reste vigoureuse : 15,1% pour le total, 30,5 % pour la trésorerie et 10,6% pour l'investissement.

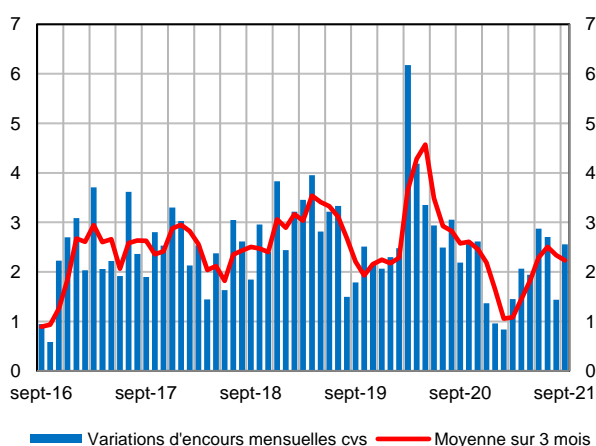
Encours et taux de croissance annuel (données non cvs)

(Encours en milliards d'euros, taux de croissance en %)

	Encours	Taux de croissance					
		Annuel			Sur 2 ans		
		sept-21	juil-21	août-21	sept-21	juil-21	août-21
Total	1 211	2,7	2,3	2,8	14,5	14,5	15,1
Investissement	832	5,0	4,9	4,8	10,5	10,5	10,6
Équipement	514	5,0	4,7	4,8	12,3	12,3	12,5
Immobilier	319	4,9	5,2	5,0	7,8	7,8	7,8
Trésorerie	312	-2,5	-3,9	-1,6	27,9	27,9	30,5
Autres	67	2,0	1,0	0,1	9,4	9,9	9,4

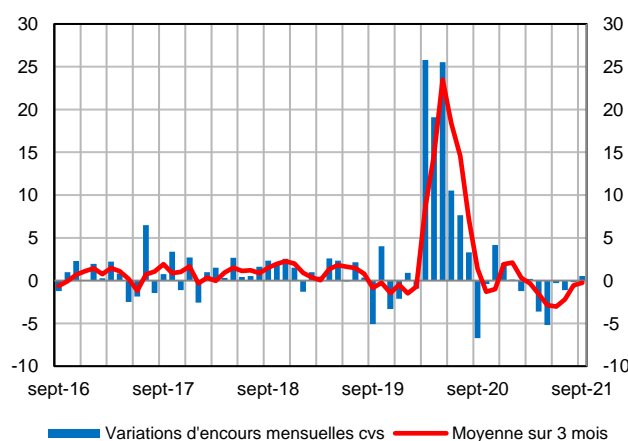
Variations mensuelles d'encours de crédits à l'équipement (données cvs-cjo*)

(Variations d'encours en milliards d'euros)



Variations mensuelles d'encours de crédits de trésorerie (données cvs-cjo*)

(Variations d'encours en milliards d'euros)



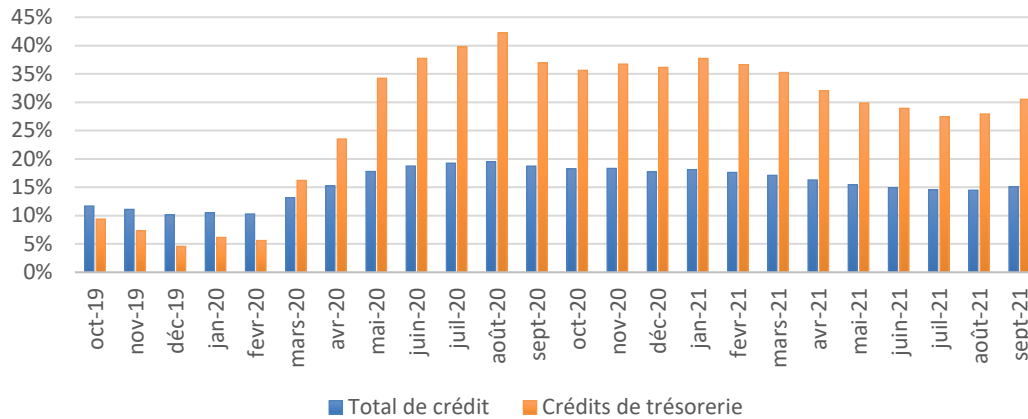
* Les flux nets mensuels cvs-cjo des autres crédits aux SNF ont été répartis entre investissements et trésorerie au prorata de leurs encours

Source et réalisation : BANQUE DE FRANCE – DIRECTION GÉNÉRALE DES STATISTIQUES, DES ÉTUDES ET DE L'INTERNATIONAL



Complément

Croissance de l'encours de crédits aux SNF sur deux ans



Les sociétés non financières comprennent toutes les entreprises ayant pour activité principale la production marchande de biens et services non financiers, à l'exclusion des entrepreneurs individuels. Les taux de croissance annuel sont calculés en corrigeant notamment les variations d'encours des effets de titrisation et des passages en perte de créances irrécouvrables ainsi que changements de population (à titre d'illustration un reclassement d'une contrepartie du secteur des entreprises vers celui des administrations publiques). En revanche, les effets des variations des cours de change ne sont pas corrigés dans ces données en contrevaletur euros, en particulier parce qu'on ne sait pas dans quelle mesure l'endettement en devises des entreprises est couvert en change. Le taux de croissance sur deux ans rapporte l'encours du mois m à l'encours du mois m-24. Ce taux n'est donc pas annualisé.

