

Le 2 mars 2016

## Crédits aux sociétés non financières Janvier 2016

### Accélération des crédits de trésorerie aux sociétés non financières

- Le taux de croissance annuel des crédits aux sociétés non financières est en hausse en janvier (+ 4,8 %, après + 4,2 % en décembre), porté par l'accélération des crédits de trésorerie (+8,3 %, après +6,6 %). Celle-ci s'explique par une nette réduction des émissions de titres et par quelques opérations exceptionnelles.
- La progression des crédits à l'investissement évolue peu (+ 3,3 % en janvier, après + 3,1 %).
- Le taux d'intérêt moyen des crédits nouveaux diminue pour les montants inférieurs à 1 million d'euros (2,11 %, après 2,16 % en décembre 2015) et pour ceux supérieurs à 1 million d'euros (1,49 %, après 1,60 %).

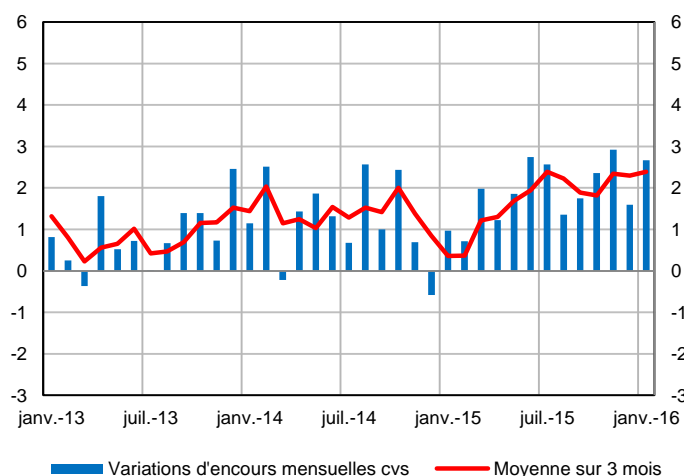
#### Encours et taux de croissance annuel (données non cvs)

(Encours en milliards d'euros, taux de croissance en %)

	Encours brut jan-16	Taux de croissance annuel brut		
		nov-15	déc-15	jan-16
<b>Total</b>	<b>881</b>	<b>4,5</b>	<b>4,2</b>	<b>4,8</b>
Investissement	612	2,7	3,1	3,3
Trésorerie	205	9,5	6,6	8,3
Autres	64	6,1	7,1	8,4

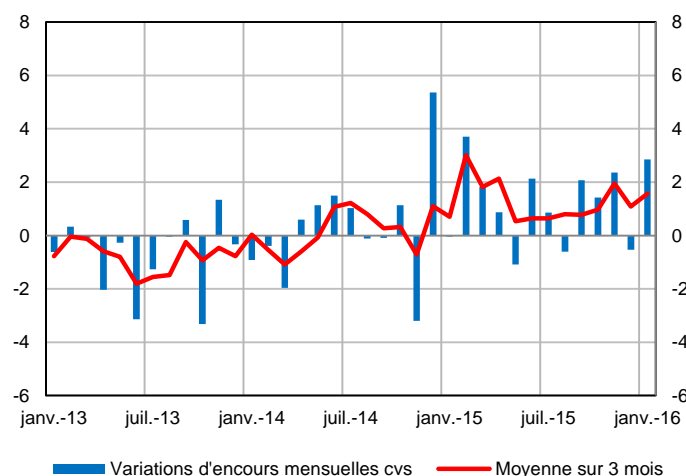
#### Variations d'encours mensuelles de crédits à l'investissement (données cvs \*)

(Variations d'encours en milliards d'euros)




#### Variations d'encours mensuelles de crédits de trésorerie (données cvs \*)

(Variations d'encours en milliards d'euros)



\* Les flux nets mensuels cvs des autres crédits aux SNF ont été répartis entre investissement et trésorerie au prorata de leurs encours.

## Crédits nouveaux (hors découverts)

(Flux mensuels CVS en milliards d'euros) 

	janv-15	août-15	sept-15	oct-15	nov-15	déc-15	janv-16
- crédits ≤ 1 million d'euros	5,9	7,0	7,2	7,3	8,2	7,8	7,4
- crédits > 1 million d'euros	13,6	12,7	12,2	13,8	13,6	14,7	13,7

(Taux effectif au sens étroit en pourcentage) 

	janv-15	août-15	sept-15	oct-15	nov-15	déc-15(a)	janv-16(b)
- crédits ≤ 1 million d'euros	2,37	2,04	2,09	2,08	2,11	2,16	2,11
- crédits > 1 million d'euros	1,57	1,39	1,69	1,54	1,59	1,60	1,49

(a) Données révisées.

(b) Données provisoires.

## Complément

Les sociétés non financières comprennent toutes les entreprises ayant pour activité principale la production marchande de biens et services non financiers à l'exclusion des entrepreneurs individuels.

Les crédits recensés dans la présente publication sont ceux distribués aux sociétés non financières françaises par les établissements de crédit et les sociétés de financement résidentes.

Les taux de croissance des encours sont calculés en corrigeant les variations d'encours des effets de titrisation et de ceux ne résultant pas de transactions économiques, en particulier les passages en perte de créances irrécouvrables, les changements de population (à titre d'illustration un reclassement d'une contrepartie du secteur des entreprises vers celui des administrations publiques). Les effets de change ne sont en revanche pas annulés.

Les taux recensés sont des taux effectifs au sens étroit (TESE). Ils correspondent à la composante intérêt du Taux Effectif Global (TEG).

Les demandes d'abonnement aux Stat info sont à adresser à [2503-DIFFUSION-UT@banque-france.fr](mailto:2503-DIFFUSION-UT@banque-france.fr)