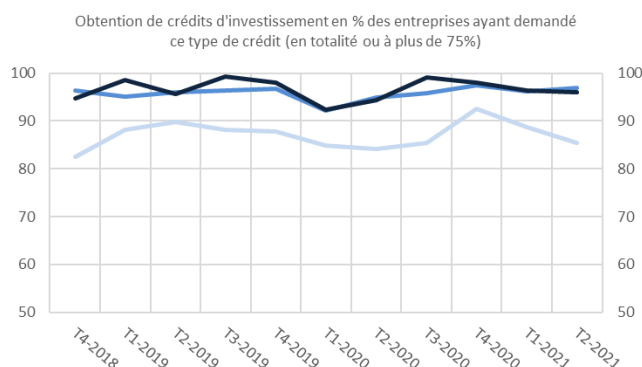
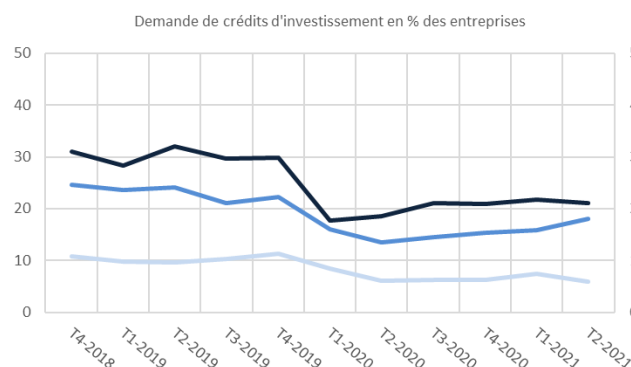
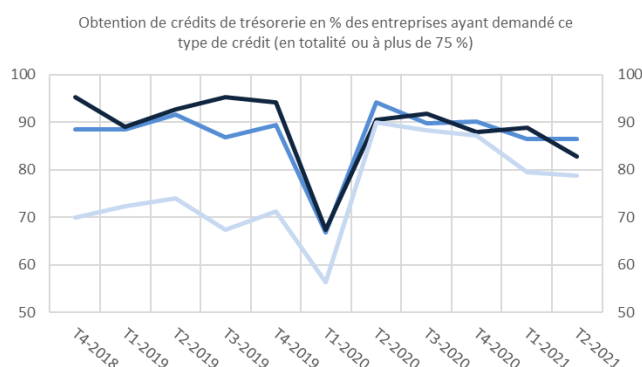
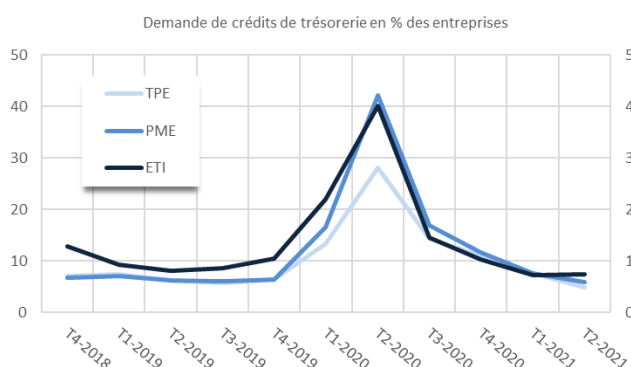


## Enquête trimestrielle auprès des entreprises sur leur accès au crédit en France • 2<sup>ème</sup> trimestre 2021

### Les demandes de crédits d'investissement des PME progressent de nouveau, mais n'ont pas encore retrouvé leur niveau d'avant-crise

Dans un contexte de stabilisation des demandes de crédits de trésorerie aux niveaux d'avant-crise, les demandes de nouveaux crédits d'investissement restent en retrait. Les taux d'obtention se maintiennent à des niveaux élevés pour les deux types de crédit.

La Banque de France mène une enquête trimestrielle auprès d'entreprises sur leur accès au financement bancaire ; environ 4 000 PME et 500 ETI ont répondu, ainsi que 2 500 TPE grâce à un partenariat avec la **Fédération des Centres de Gestion Agréés (FCGA)**. NB : seuls les crédits bancaires sont considérés ici ; les ETI ont aussi accès au marché des titres privés, ce qui leur offre des sources de financement supplémentaires non décrites par cette enquête.



Données non-corrigées des variations saisonnières, en % ; hors utilisation de lignes de crédit obtenues précédemment

Champ : Entreprises avec une autonomie de décision en matière de demande de crédit : TPE : 0 – 9 salariés ; PME = 10 – 249 salariés ; ETI = 250 – 4999 salariés

### Nouveaux crédits de trésorerie

Un an après le pic atteint au T2 2020, les demandes de **nouveaux crédits de trésorerie** se stabilisent à leurs niveaux d'avant crise : 5 % des **TPE**, 6 % des **PME** ainsi que 7 % des **ETI** ont fait une demande au cours des trois derniers mois. Le **taux d'obtention de ces nouveaux crédits en proportion des demandes** (en totalité ou à plus de 75%) demeure élevé à 79 % pour les **TPE**, très au-dessus des niveaux d'avant crise, à 87% pour les **PME** et à 83 % pour les **ETI**.

### Nouveaux crédits d'investissement

Les demandes de **nouveaux crédits d'investissement** restent en deçà de leurs niveaux d'avant crise, avec 6 % des **TPE**, 18 % des **PME** et 21 % des **ETI** ayant fait une demande. Dans ce contexte, le **taux d'obtention** demeure élevé à 85 % de demandes satisfaites (en totalité ou à plus de 75%) pour les **TPE**, 97 % pour les **PME** et 96% pour les **ETI**.



## Compléments

### 1. Lignes de crédit

Pour leurs besoins d'exploitation, les **PME** et les **ETI** peuvent faire appel à leur banque pour obtenir, souvent en début d'année, des **lignes de crédit** leur donnant droit à tirage au cours de l'année.

La part des **PME** ayant demandé des **lignes de crédit** au cours des 12 derniers mois diminue de nouveau et s'établit à 31 %. Parmi les **ETI**, 38 % ont effectué des demandes, contre 45 % au trimestre précédent. Ces demandes sont toujours largement satisfaites (en totalité ou à plus de 75%), dans 96 % des cas pour les **PME** et 97 % pour les **ETI**. 45 % des **PME** ont mobilisé des **lignes de crédit** ce trimestre, une proportion inférieure de 9 points à celle de l'an dernier à la même période. Parmi les **ETI**, 50 % ont tiré sur leurs lignes de crédit (+ 7 points par rapport au trimestre précédent).

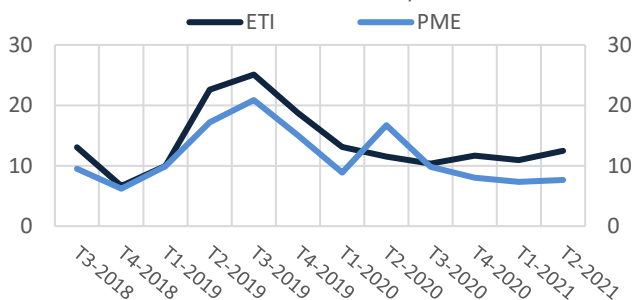
### 2. Obtention de nouveaux crédits d'équipement

Parmi les **crédits d'investissement**, les **crédits d'équipement** sont destinés à financer des immobilisations incorporelles ou corporelles, hors biens immobiliers.

Le **taux d'obtention des crédits d'équipement** (en totalité ou à plus de 75%) remonte légèrement à 87 % des **TPE**. De la même façon, 92 % des **PME** ont obtenu les crédits demandés contre 91 % au trimestre précédent, et 86 % des **ETI** contre 84 % au T1 2021.

### 3. Evolution du coût du crédit

Solde des entreprises déclarant une baisse du coût du crédit en % des entreprises

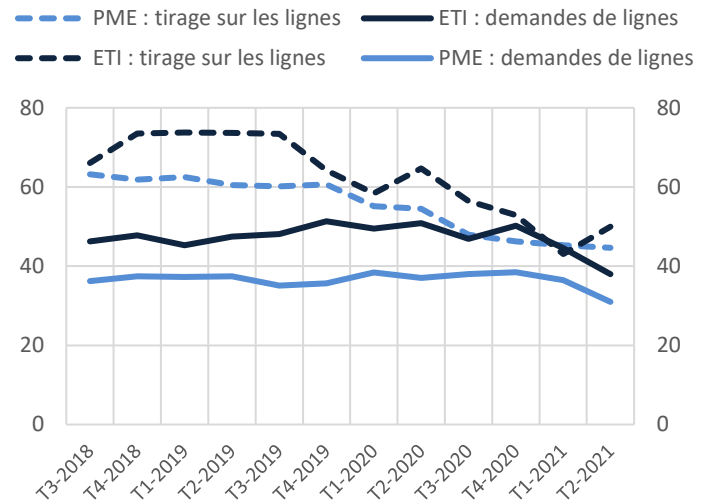


### 4. Autocensure

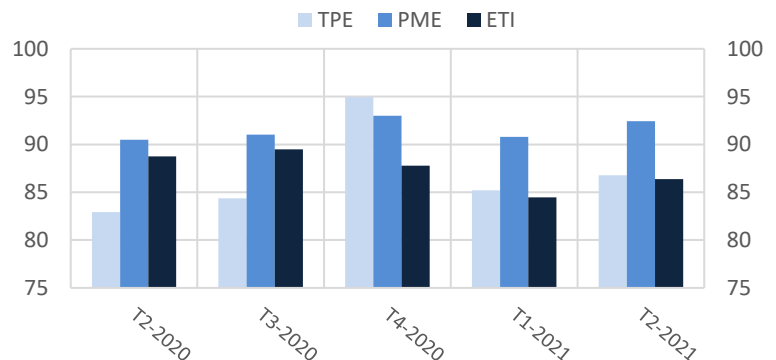
Un **comportement d'autocensure** désigne une situation où une entreprise ne sollicite pas de nouveau crédit bancaire car elle anticipe un refus des banques.

Au cours du dernier trimestre, ce phénomène reste marginal : **moins de 2 % des entreprises déclarent un comportement d'autocensure** pour expliquer leur absence de demande de crédit de trésorerie ou d'investissement.

Demandes de lignes de crédit (sur les 12 derniers mois, en % des entreprises) et tirage sur les lignes existantes (au cours des 3 derniers mois, en % des entreprises ayant fait une demande)



Proportion d'entreprises ayant obtenu des crédits d'équipements en totalité ou à plus de 75% (en % des entreprises ayant fait une demande)



Comme aux trimestres précédents, la proportion des **PME** et des **ETI** déclarant une baisse du coût du crédit demeure supérieure à celle des entreprises déclarant une hausse.

\* Le solde d'opinion est défini comme la différence entre la proportion de répondants ayant déclaré une baisse du coût du crédit et la proportion de répondants ayant déclaré une hausse du coût du crédit. Un solde d'opinion positif indique que davantage d'entreprises déclarent une baisse du coût du crédit qu'une hausse.