

En juillet, l'activité économique régionale est restée en croissance, modérée.

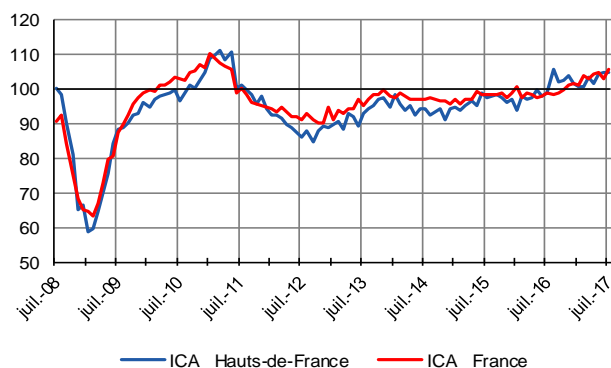
La production industrielle a connu une légère augmentation, principalement alimentée par le dynamisme de la branche automobile. La demande est demeurée en hausse, même si elle a été limitée par une croissance moins active des marchés étrangers. À court terme, les volumes produits devraient continuer de croître.

Fait sans précédent depuis le début 2016, l'activité du secteur des services marchands a stagné, confirmant l'inflexion des mois précédents. La demande a toutefois continué d'augmenter et, pour les prochaines semaines, les professionnels du secteur prévoient le retour de la croissance de l'activité.

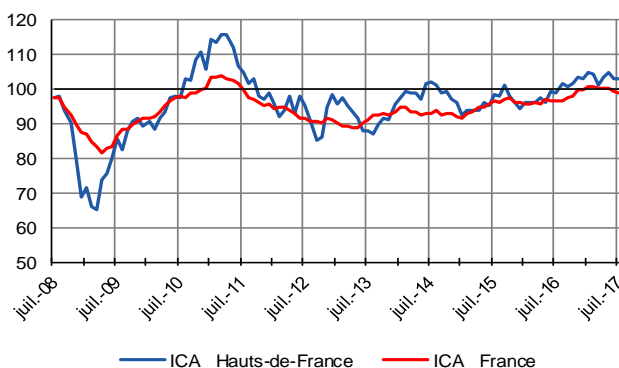
## Indicateurs du Climat des Affaires

Un indicateur du climat des affaires permet une lecture rapide et simplifiée de la situation conjoncturelle. Il résume par une variable synthétique l'évolution des soldes d'opinion qui présentent des évolutions similaires dans le temps. En hausse, il traduit une amélioration du climat conjoncturel ; en baisse, sa dégradation ; 100 = moyenne de longue période.

### Industrie



### Services marchands



Après un bond en mai, l'Indicateur régional du Climat des Affaires se consolide encore en juillet, à niveau supérieur à la moyenne de longue période.

Dans les services marchands, l'Indicateur régional du Climat des Affaires marque le pas, perdant encore 0,1 point après une diminution sensible en juin.

## Enquête trimestrielle - 2<sup>ème</sup> trimestre 2017 -

### Bâtiment et Travaux Publics

Dans le BTP, l'évolution de l'activité s'est poursuivie sur une tendance favorable.

Le niveau des carnets de commandes conduit les professionnels du secteur à anticiper de nouvelles hausses d'activité pour les prochains mois.

## Dernières enquêtes et statistiques de la Banque de France

### Régionales

Les entreprises en région Hauts-de-France  
[Bilan 2016, perspectives 2017](#)

### Nationales

Enquête mensuelle de conjoncture – [Cliquer ici](#)  
Travaux publics et commerce de gros – [Cliquer ici](#)  
Commerce de détail – [Cliquer ici](#)  
Information sur les entreprises :  

- Défaillances d'entreprises – [Cliquer ici](#)
- Accès des entreprises au crédit – [Cliquer ici](#)
- Crédits par taille d'entreprises – [Cliquer ici](#)



**18,4 %**

Poids des effectifs de l'industrie par rapport à la totalité des effectifs  
(source : ACOSS – URSSAF 31/12/2015)

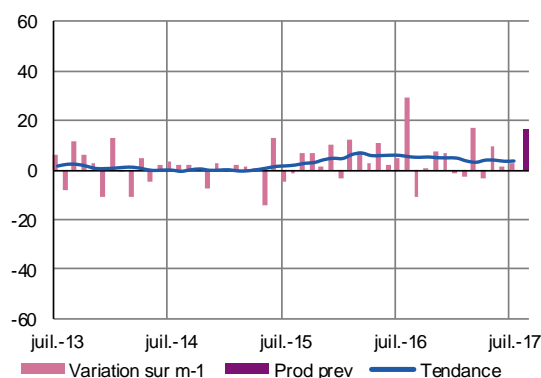
## Industrie

En juillet, le rythme de croissance de la production industrielle régionale s'est légèrement redressé, notamment soutenu par la forte hausse d'activité enregistrée dans la branche automobile lorsque les industries agro-alimentaires ont encore été en repli. La demande est restée en hausse mais un ralentissement de la croissance a été observé sur les marchés étrangers.

À court terme, les industriels annoncent le maintien d'une progression de l'activité.

### Production passée et prévisions

(en solde d'opinions CVS)



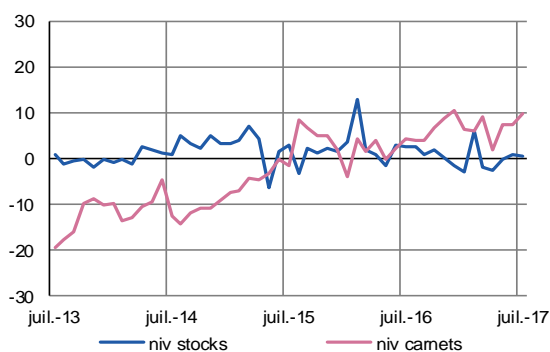
En juillet, l'activité industrielle régionale a enregistré une hausse légère alors qu'au niveau national, un net rebond a été constaté après un mois de juin atone. La progression de la demande, intérieure notamment, est restée soutenue.

Les effectifs ont été confortés. La hausse des prix des matières premières a marqué un coup d'arrêt et un retournement à la baisse a été observé sur les prix des produits finis. De légères tensions de trésorerie apparaissent en fin de période.

Pour les prochaines semaines, selon les industriels, la progression de l'activité devrait se poursuivre. Les effectifs seraient stables.

### Situation des carnets et des stocks de produits finis

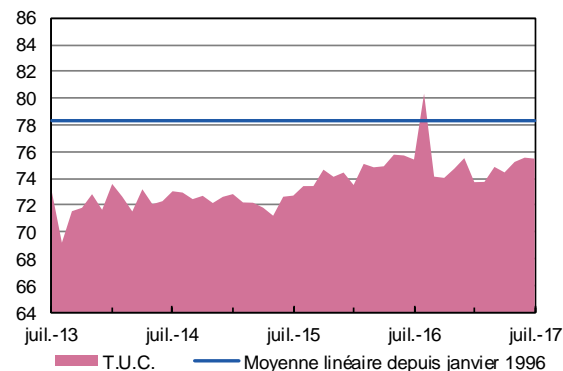
(en solde d'opinions CVS)



Les carnets de commandes sont toujours jugés satisfaisants. Les stocks demeurent en phase avec les besoins de la période.

### Utilisation des capacités de production

(en pourcentage)



Le taux d'utilisation des capacités de production est resté stable en juillet, à niveau inférieur à sa moyenne de longue période.



**56,7 %**

Poids des effectifs du sous-secteur dans la totalité de l'industrie  
(source : ACOSS – URSSAF 31/12/2015)

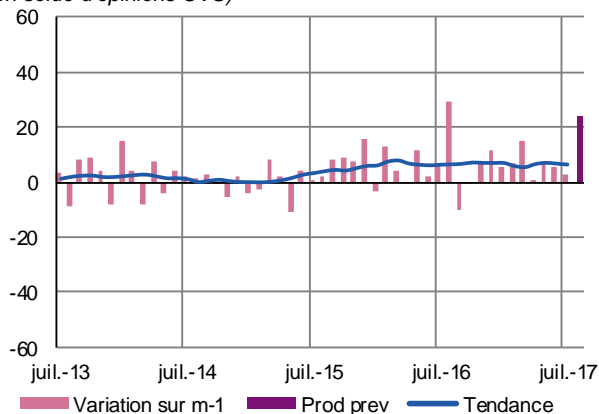
**Métallurgie, produits métalliques - Produits en caoutchouc, plastique et autres - Bois, papier et imprimerie - Industrie chimique - Textiles, habillement, cuir - Autres produits industriels**

L'activité du secteur a continué de croître en juillet mais le rythme a de nouveau ralenti. Les branches du bois-papier et de l'industrie chimique sont restées dans une bonne dynamique alors que la situation apparaît difficile dans nombre d'autres branches.

Les commandes, tant étrangères que domestiques, sont restées bien orientées, même si le dynamisme des marchés export a été moindre. Les industriels continuent de juger leurs carnets de commandes suffisants ; ils annoncent une augmentation plus soutenue des volumes produits dans les semaines à venir.

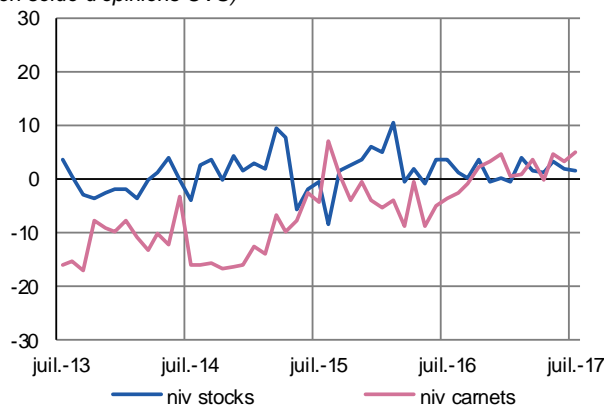
### Production passée et prévisions

(en solde d'opinions CVS)



### Situation des carnets et des stocks de produits finis

(en solde d'opinions CVS)



### Métallurgie

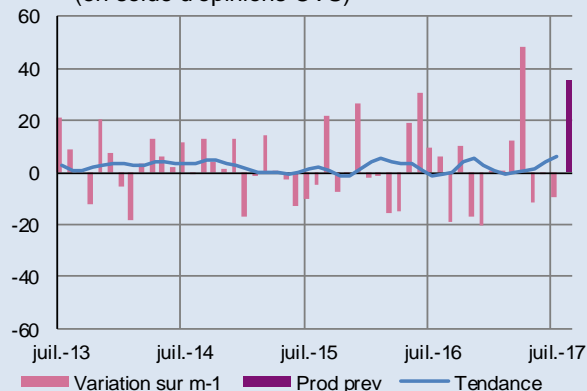
La production a reculé en juillet et la demande est restée stable.

Les effectifs n'ont pas évolué. Les prix des matières premières et des produits finis ont sensiblement diminué. Les trésoreries demeurent fortement dégradées.

Les carnets de commandes sont jugés peu consistants mais les stocks de produits finis sont inférieurs aux besoins de la période. À brève échéance, les chefs d'entreprise anticipent une augmentation de la production, avec un effectif stable. Les prix des produits finis devraient diminuer.

### Production passée et prévisions

(en solde d'opinions CVS)

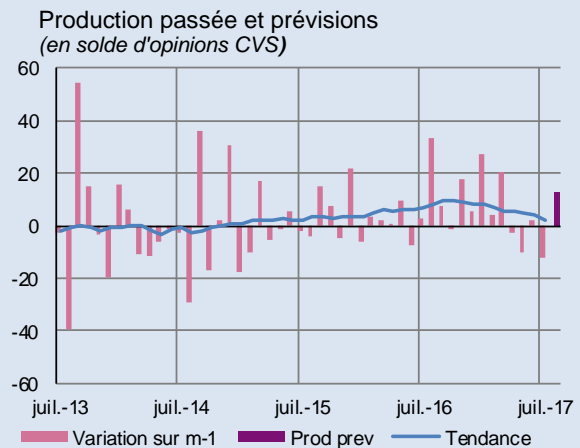


### Fabrication de produits métalliques, à l'exception des machines et équipements

Précédemment en légère progression, la production est repartie à la baisse en juillet. Le retour à la croissance des marchés intérieurs a conforté la demande globale.

Les effectifs ont légèrement reculé. Après avoir augmenté en juin, les prix des matières premières sont demeurés stables ; ceux des produits finis sont restés sur une tendance haussière. Les trésoreries sont toujours tendues.

Les carnets de commandes sont jugés satisfaisants tandis que les stocks de produits demeurent légèrement excédentaires. À court terme, les industriels prévoient une augmentation modérée de l'activité, accompagnée de quelques embauches. La hausse des prix de vente devrait se poursuivre.

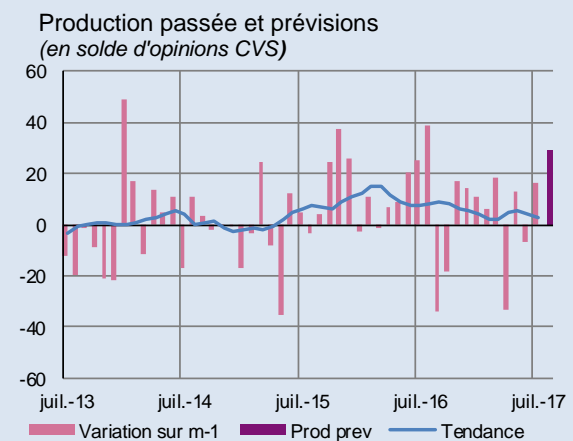


### Produits en caoutchouc, plastique et autres

Après des perturbations exceptionnelles en juin, la production a renoué avec une tendance haussière. Les commandes globales sont restées orientées à la hausse, soutenues par des marchés export et intérieurs encore plus dynamiques.

Les effectifs ont de nouveau été renforcés. La hausse des prix des matières premières a été partiellement répercutée sur ceux des produits finis. Les trésoreries apparaissent à présent confortables.

Les industriels jugent leurs carnets de commandes mieux garnis et les stocks légèrement excédentaires. Le rythme de croissance de l'activité devrait rester soutenu et pourrait induire de nouvelles embauches.

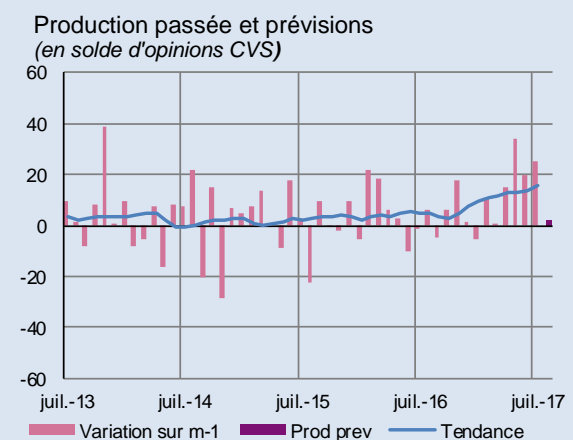


### Travail du bois, industrie du papier et imprimerie

En juillet, le niveau d'activité est resté sur le rythme de hausse soutenue des trois derniers mois. La demande a suivi cette même tendance, même si la vitalité des marchés étrangers s'est un peu atténuée.

Après une progression en juin, les effectifs ont été stabilisés. Les prix sont restés sur la tendance haussière observée depuis le début de l'année avec, ce mois-ci, une augmentation supérieure des prix des produits finis. Les trésoreries sont à niveau satisfaisant.

Une légère insuffisance des stocks perdure tandis que l'appréciation portée par les industriels sur leurs carnets reste très favorable. À court terme, le rythme de croissance de l'activité devrait pourtant ralentir et les effectifs être stables. Les prix des produits finis continueraient d'augmenter.



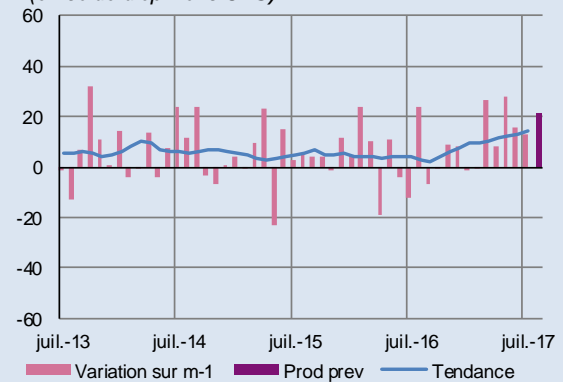
## Industrie chimique

L'activité du secteur a de nouveau enregistré une hausse significative au cours du mois sous revue. Les commandes globales ont continué d'augmenter, à un rythme toutefois ralenti du fait de marchés intérieurs en léger repli.

Le renforcement des effectifs s'est poursuivi. Les prix des matières premières demeurent orientés à la hausse, sans aucune répercussion sur ceux produits finis. Quelques tensions de trésorerie apparaissent.

L'insuffisance des stocks, bien que moindre, perdure, tandis que les carnets de commandes restent étoffés. À court terme, les industriels prévoient une nouvelle progression de la production mais des effectifs en baisse. Les prix diminueraient.

Production passée et prévisions  
(en solde d'opinions CVS)



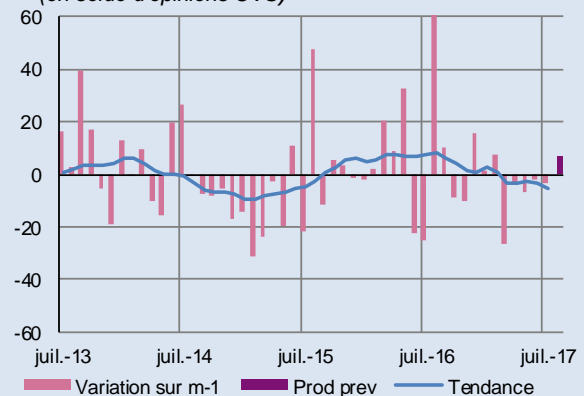
## Textile, habillement, cuir, chaussure

Les volumes produits ont continué de baisser en juillet. En hausse depuis deux mois, la demande globale s'est stabilisée, du fait d'un net recul des marchés étrangers.

En repli continu depuis mars, les effectifs ont légèrement augmenté ce mois-ci. Les prix des matières premières sont restés sur une tendance baissière. Les prix des produits finis, précédemment en hausse, ont été stabilisés. Les trésoreries sont juste à l'équilibre.

Les carnets de commandes restent jugés creux et une légère insuffisance des stocks apparaît en fin de période. À court terme, les industriels prévoient une hausse modérée de l'activité et un resserrement de leurs effectifs. Les prix seraient en baisse.

Production passée et prévisions  
(en solde d'opinions CVS)



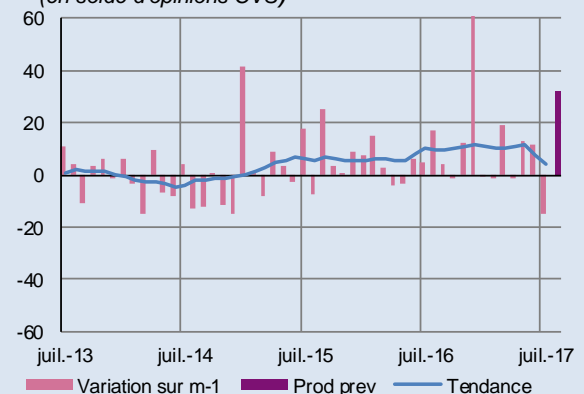
## Autres industries manufacturières, réparation et installation de machine

Après la hausse des deux mois précédents, l'activité du secteur s'est repliée en juillet. Les commandes globales ont elles aussi enregistré un recul, à attribuer aux marchés étrangers.

Les effectifs ont été légèrement renforcés. Les prix des matières premières et des produits finis ont marqué une baisse. Les trésoreries sont estimées insuffisantes.

Le niveau des stocks demeure légèrement excédentaire et celui des carnets insuffisant. À court terme, les volumes de production sont néanmoins attendus en hausse.

Production passée et prévisions  
(en solde d'opinions CVS)





**18,8 %**

Poids des effectifs du sous-secteur dans la totalité de l'industrie  
(source : ACOSS – URSSAF 31/12/2015)

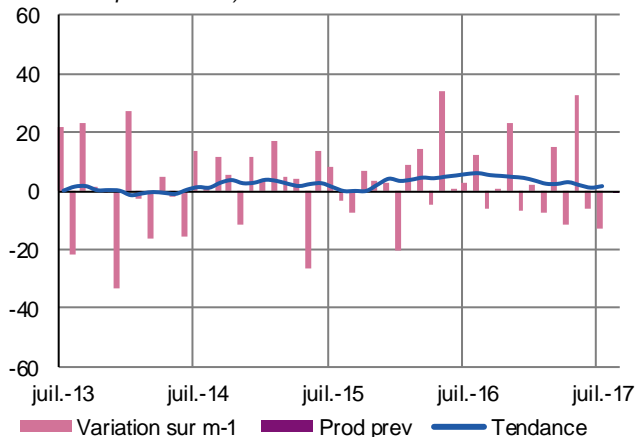
## Fabrication de denrées alimentaires et de boissons

Le repli de l'activité des industries agro-alimentaires s'est accentué en juillet. En revanche, la demande a continué de progresser, même si le dynamisme des marchés étrangers a été moindre. Selon les industriels, les carnets de commandes demeurent corrects.

Pour les prochaines semaines, le niveau d'activité devrait être stable.

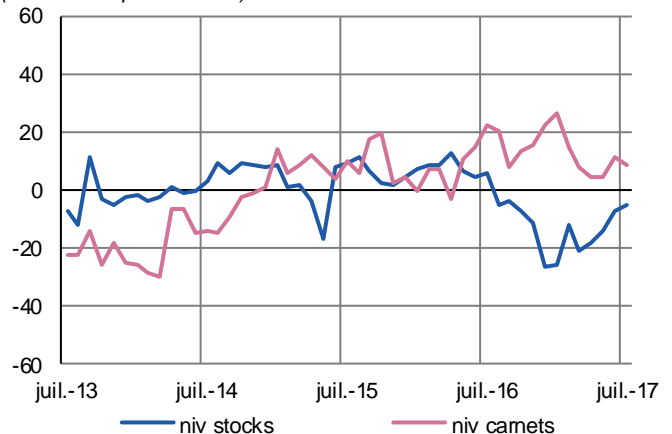
### Production passée et prévisions

(en solde d'opinions CVS)



### Situation des carnets et des stocks de produits finis

(en solde d'opinions CVS)



Le secteur a continué de recruter en juillet. Après trois mois de forte hausse, les prix des matières premières se sont stabilisés et ceux des produits finis, également sur une tendance haussière depuis plusieurs mois, ont été révisés à la baisse.

L'insuffisance des stocks tend à se résorber. Les situations de trésorerie restent confortables.

Pour les prochaines semaines, les industriels prévoient une stabilisation du niveau d'activité tandis que les effectifs resteraient en progression. Les prix des produits finis pourraient repartir à la hausse.



**15,8 %**

Poids des effectifs du sous-secteur dans la totalité de l'industrie  
(source : ACOSS – URSSAF 31/12/2015)

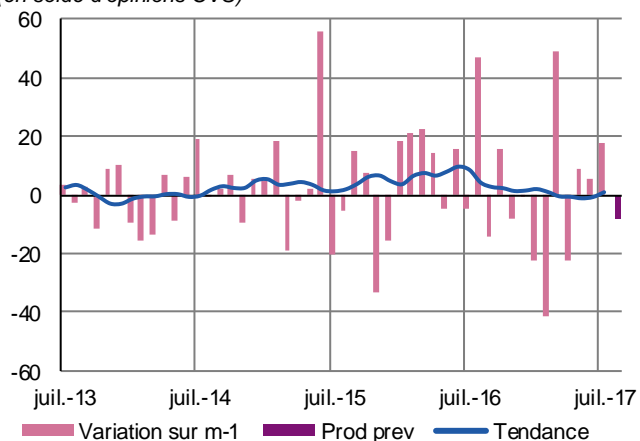
## Matériels de transport

Soutenue par le dynamisme de la branche automobile, en juillet, la croissance de la production s'est accélérée dans le secteur des matériels de transport. La demande globale s'est stabilisée. Les carnets de commandes demeurent bien garnis.

Un ralentissement d'activité est anticipé en août.

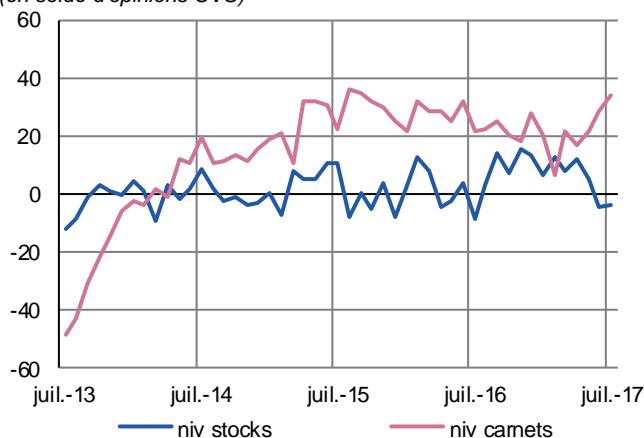
### Production passée et prévisions

(en solde d'opinions CVS)



### Situation des carnets et des stocks de produits finis

(en solde d'opinions CVS)



### Industrie automobile

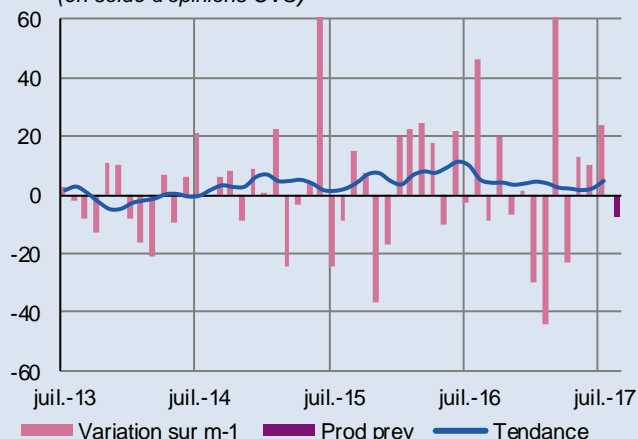
En juillet, la production de l'industrie automobile a augmenté plus fortement que les deux mois précédents. Les commandes ont de nouveau progressé, notamment sur le marché français.

Le renforcement des effectifs initié en juin s'est poursuivi. Les prix se sont stabilisés. Les tensions de trésorerie s'accroissent.

Les carnets de commandes restent bien garnis et les stocks en légère insuffisance. L'activité globale devrait toutefois diminuer en août, tandis que les prix des produits finis augmenteraient.

### Production passée et prévisions

(en solde d'opinions CVS)





**8,7 %**

Poids des effectifs du sous-secteur dans la totalité de l'industrie  
(source : ACOSS – URSSAF 31/12/2015)

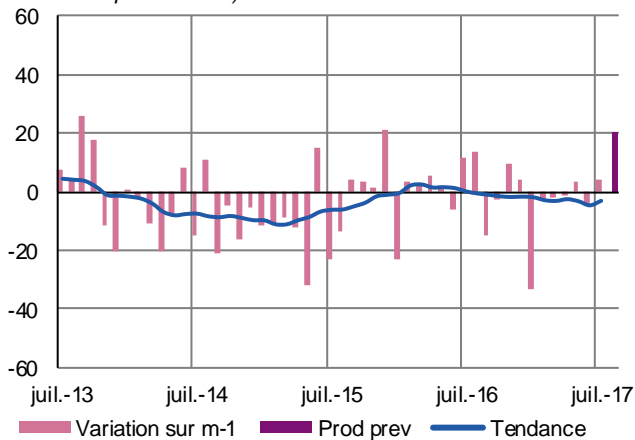
## Équipements électriques électroniques, informatiques et autres machines

Après une légère baisse le mois dernier, la production s'est redressée en juillet. En dépit du repli des commandes intérieures, la demande globale demeure en légère hausse, soutenue par une demande étrangère toujours dynamique.

Les industriels continuent d'être satisfaits du niveau des carnets de commandes ; ils annoncent une nouvelle hausse des volumes de production à court terme.

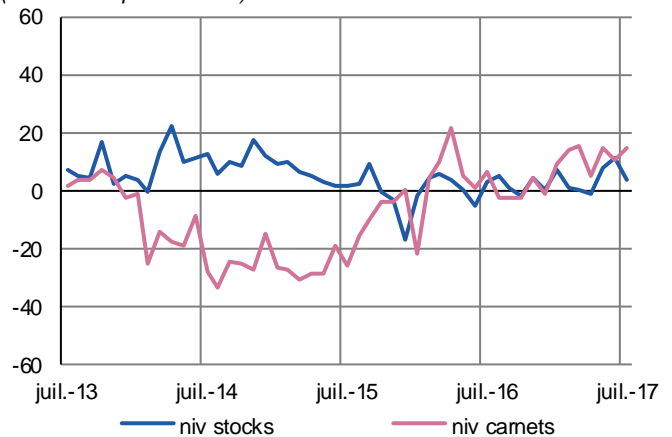
### Production passée et prévisions

(en solde d'opinions CVS)



### Situation des carnets et des stocks de produits finis

(en solde d'opinions CVS)



### Fabrication de machines et équipements

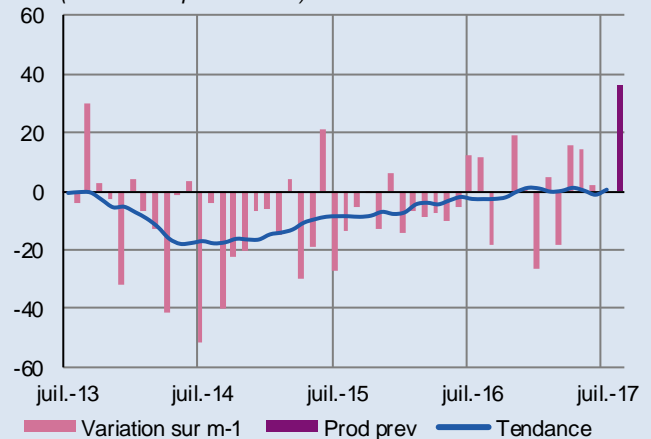
En juillet, le niveau de production s'est stabilisé. La hausse de la demande s'est poursuivie, à un rythme toutefois plus modéré, du fait de marchés intérieurs en léger repli.

Le renforcement des effectifs s'est poursuivi. Les prix des matières premières et des produits finis sont demeurés stables. Les trésoreries restent qualifiées de satisfaisantes.

L'excédent des stocks a été résorbé et ils sont désormais conformes aux besoins. Soutenue par des carnets de commandes étoffés, l'activité devrait progresser dans les prochaines semaines. Une hausse des prix des produits finis est annoncée.

### Production passée et prévisions

(en solde d'opinions CVS)







**40,3 %**

Poids des effectifs des services marchands par rapport à la totalité des effectifs  
(source : ACOSS – URSSAF 31/12/2015)

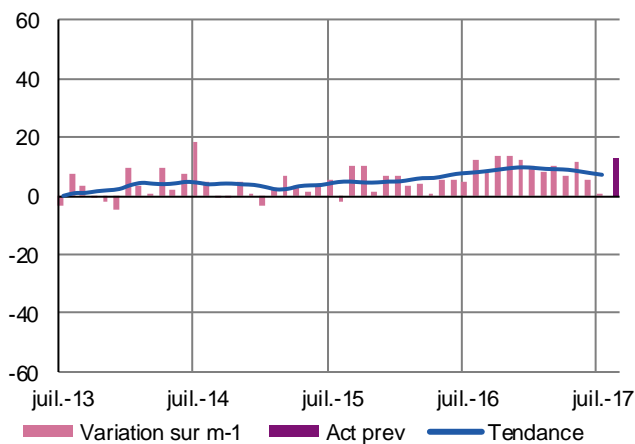
## Services marchands

Conformément aux prévisions des professionnels, la croissance de l'activité du secteur des services marchands a marqué une pause en juillet, alors qu'elle suivait un mouvement de hausse continue depuis début 2016. La demande a néanmoins continué de progresser, même si, sur les deux derniers mois, le rythme a ralenti.

À court terme, les chefs d'entreprise prévoient un retour à une activité en hausse.

### Évolution globale

Activité passée et prévisions  
(en solde d'opinions CVS)



Alors qu'au niveau national, l'activité est restée orientée à la hausse en juillet, elle s'est stabilisée en région Hauts-de-France. La demande a néanmoins continué d'augmenter mais le rythme de progression s'est essouffé sur ces deux derniers mois.

Le secteur a de nouveau recruté. La hausse des tarifs amorcée en juin s'est poursuivie. Les situations de trésorerie demeurent satisfaisantes.

Les professionnels formulent des prévisions optimistes quels que soient les indicateurs : évolution de l'activité, de la demande, des effectifs et des prix.

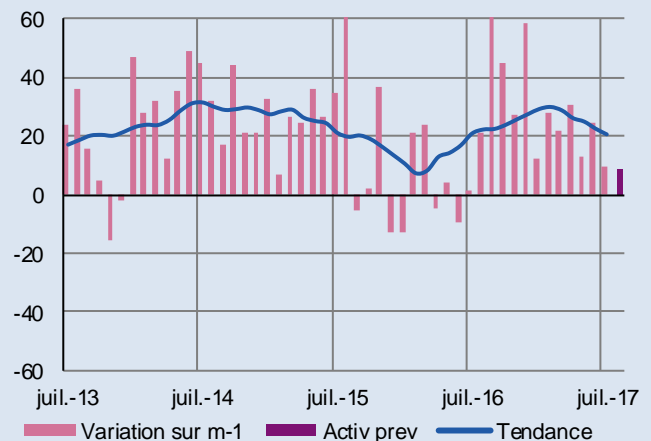
### Activités informatiques et services d'information

En croissance continue depuis août 2016, l'activité a de nouveau progressé en juillet mais à un rythme plus modéré.

Les effectifs sont restés stables. Les prix ont été revus à la hausse. Les trésoreries demeurent satisfaisantes.

À court terme, les chefs d'entreprises anticipent une nouvelle augmentation de l'activité et des effectifs. Les prix resteraient en hausse.

Évolution de l'activité  
(en solde d'opinions CVS)



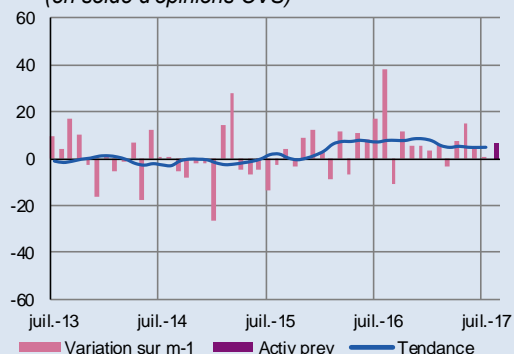
## Transports et entreposage

L'activité, en ralentissement le mois précédent, s'est stabilisée en juillet. La demande est dynamique mais les entreprises éprouvent des difficultés à la satisfaire du fait d'une pénurie de main d'œuvre.

Pour le deuxième mois consécutif, les effectifs ont néanmoins pu être légèrement renforcés. Les prix ont été révisés à la hausse. Des tensions de trésorerie perdurent.

Pour les prochaines semaines, les chefs d'entreprise annoncent une reprise de la croissance de l'activité.

Évolution de l'activité  
(en solde d'opinions CVS)



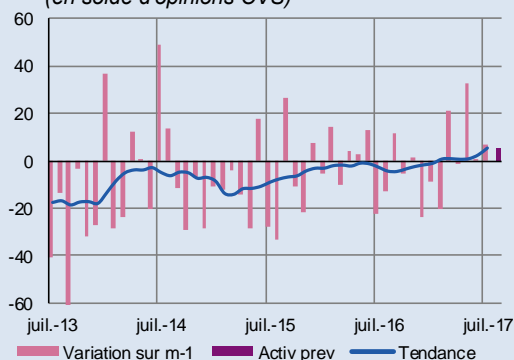
## Hébergement et restauration

L'activité du secteur a de nouveau enregistré une progression.

Le renforcement des effectifs s'est poursuivi. Depuis le début du deuxième trimestre, les prix sont stables. Les trésoreries sont jugées suffisantes.

Les professionnels du secteur annoncent une nouvelle hausse de l'activité, accompagnée d'une légère revalorisation des tarifs.

Évolution de l'activité  
(en solde d'opinions CVS)



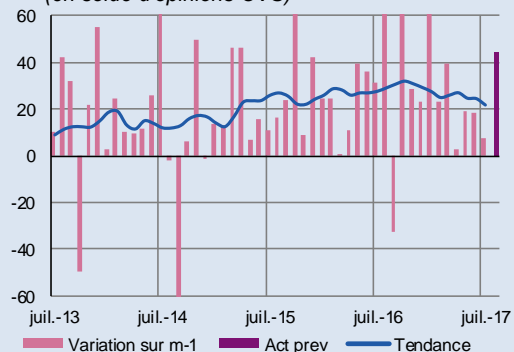
## Activités des agences de travail temporaire

Bien que de moindre ampleur que les mois précédents, l'activité et la demande ont enregistré une nouvelle progression en juillet.

Après une légère revalorisation en juin, les tarifs ont été stabilisés. Les situations de trésorerie demeurent satisfaisantes.

Au vu de la demande actuelle, les professionnels du secteur escomptent encore une hausse du nombre de missions.

Évolution de l'activité  
(en solde d'opinions CVS)



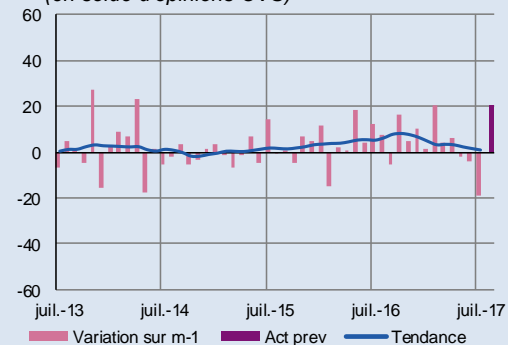
## Activités juridiques, comptables, de gestion, d'architecture, d'ingénierie, et d'analyse technique

L'activité et la demande ont enregistré un recul marqué au cours du mois écoulé.

Les effectifs sont de nouveau en léger repli. Les prix poursuivent leur ajustement à la baisse. Bien qu'estimées moins larges, les trésoreries demeurent correctes.

Les professionnels du secteur attendent une reprise du volume des prestations au cours des prochaines semaines, nécessitant des recrutements. Les prix ne devraient guère évoluer.

Évolution de l'activité  
(en solde d'opinions CVS)





**7,4 %**

Poids des effectifs du bâtiment et des travaux publics par rapport à la totalité des effectifs  
(source : ACOSS – URSSAF 31/12/2015)

## Bâtiment et Travaux Publics (Enquête Trimestrielle)

2<sup>ème</sup> trimestre 2017

L'évolution de l'activité s'est poursuivie sur une tendance favorable : le secteur du Bâtiment reste sur une croissance d'activité significative, un peu ralentie au deuxième trimestre, tandis que le secteur des Travaux Publics a enregistré une nouvelle et forte hausse d'activité.

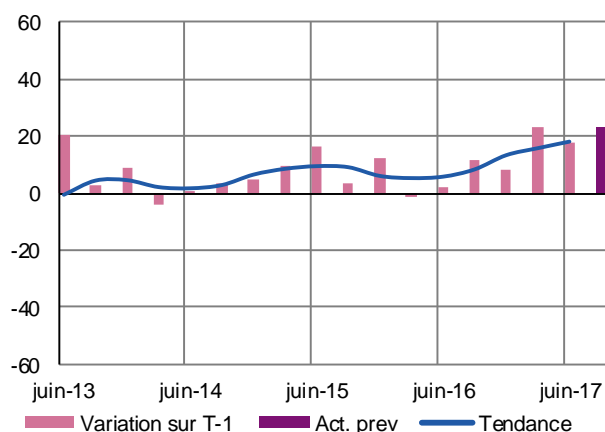
Les carnets de commandes sont jugés corrects dans les Travaux Publics et particulièrement étoffés dans le Bâtiment.

Les prévisions d'activité pour le prochain trimestre demeurent bien orientées.

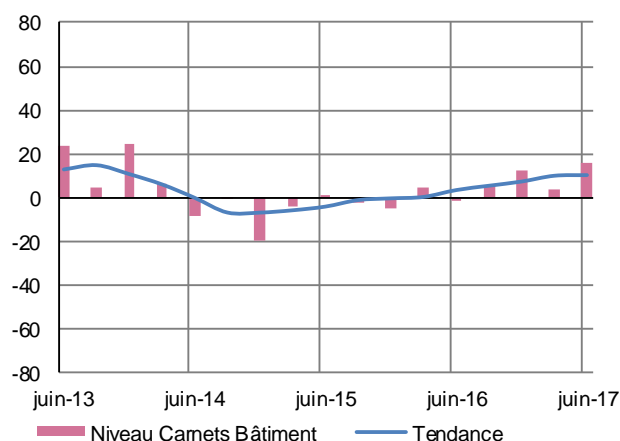
### BATIMENT :

#### Évolution globale

Activité passée et prévisions  
(en solde d'opinions CVS)



Situation actuelle de l'état du carnet de commandes  
(en solde d'opinions CVS)



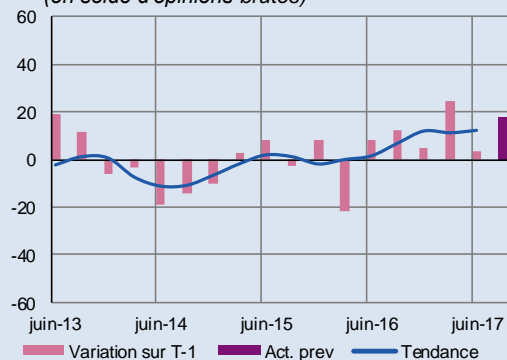
#### Gros œuvre

L'activité a continué de croître au deuxième trimestre mais le rythme de progression s'est nettement ralenti.

Après un rebond début 2017, la branche a de nouveau perdu des effectifs. Les prix pratiqués restent orientés à la baisse.

Les carnets de commandes demeurent à niveau jugé satisfaisant par les professionnels du secteur. L'activité est encore attendue en hausse dans les prochains mois, sans impact favorable sur les effectifs.

Évolution de l'activité  
(en solde d'opinions brutes)



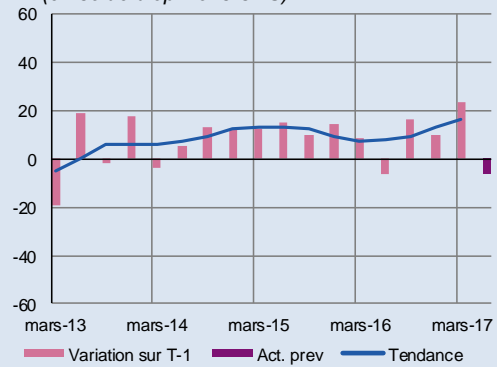
## Second œuvre

La progression de l'activité est restée forte même si le rythme a été un peu en deçà de celui sur les trois premiers mois de l'année.

Suivant une tendance à la hausse installée depuis plusieurs trimestres, les effectifs ont été sensiblement confortés. En revanche, les prix des devis sont toujours orientés à la baisse.

Les carnets de commandes ont été confortés et emportent la confiance des professionnels du secteur en cette fin de trimestre : les prévisions d'activité des prochaines semaines vont dans le sens d'un nouvel accroissement. En revanche, les effectifs seraient stables.

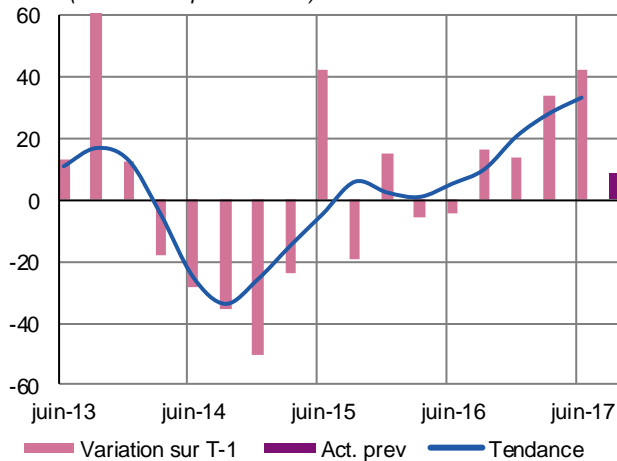
Évolution de l'activité  
(en solde d'opinions CVS)



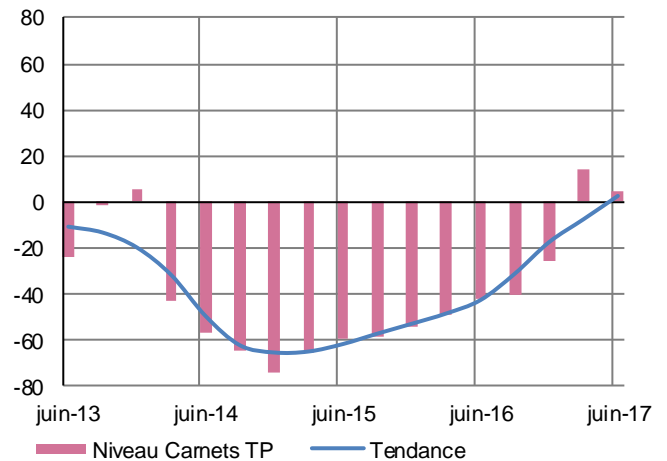
## TRAVAUX PUBLICS :

### Évolution globale

Activité passée et prévisions  
(en solde d'opinions CVS)



Situation actuelle de l'état du carnet de commandes  
(en solde d'opinions CVS)

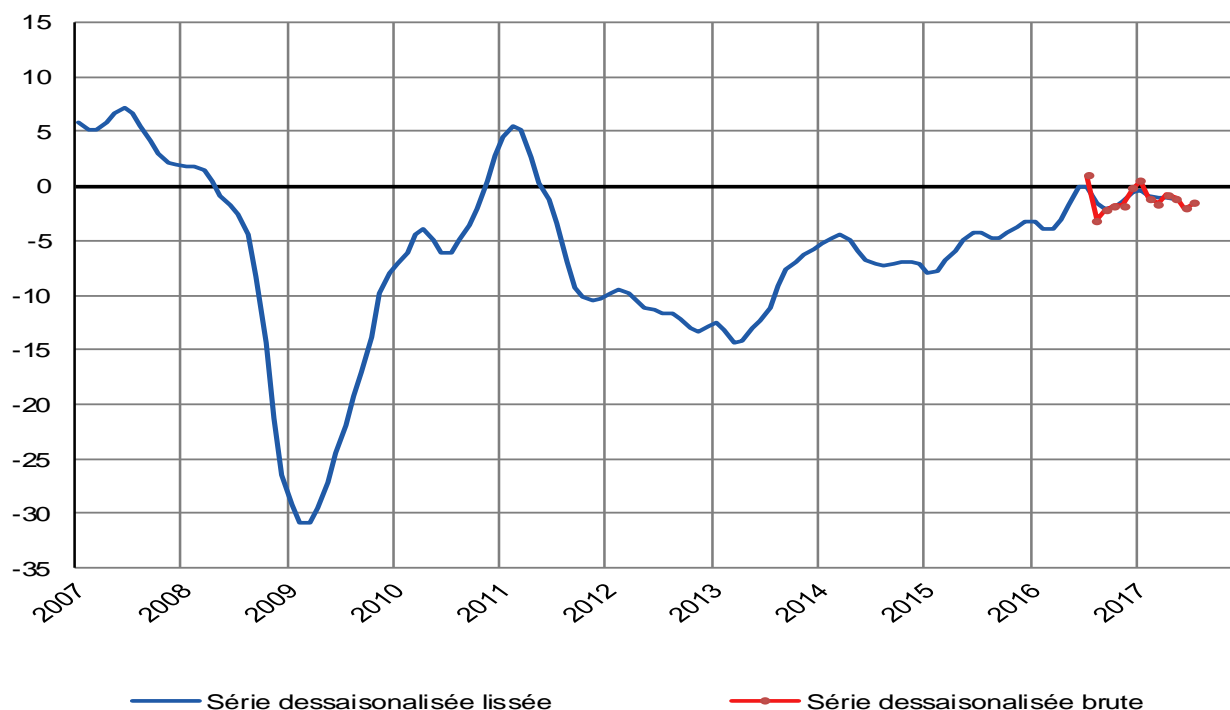


La progression de l'activité s'est encore intensifiée au deuxième trimestre et les effectifs de la branche ont de nouveau été nettement confortés.

Alors que la tendance était ancrée à la baisse, les prix des devis amorcent une hausse.

En légère amélioration, le niveau des carnets de commandes est maintenant jugé correct par les chefs d'entreprise. L'activité devrait continuer de croître dans les prochains mois mais à un rythme nettement moindre. Une nouvelle progression des effectifs est néanmoins annoncée.

Communiqué de presse du 25 juillet 2017.



*Le baromètre de conjoncture est la synthèse des courbes de conjoncture de l'industrie manufacturière, du gros œuvre de bâtiments, des services aux entreprises et du commerce.*

Le baromètre de conjoncture de la Banque nationale de Belgique s'est quelque peu redressé en juillet, après deux légers reculs successifs. La tendance conjoncturelle sous-jacente, mesurée par la courbe synthétique globale lissée, reste toutefois relativement plate, comme c'est le cas depuis le mois de mars.

En juillet, le climat des affaires a nettement rebondi dans les services aux entreprises, effaçant intégralement les replis des quatre mois précédents. La conjoncture s'est, en outre, sensiblement raffermie dans le commerce. A contrario, la confiance des entrepreneurs s'est tassée dans la construction et, plus modérément, dans l'industrie manufacturière.

Dans les services aux entreprises, l'amélioration conjoncturelle repose sur une importante révision à la hausse des perspectives relatives à la demande générale du marché mais aussi à l'activité même des entreprises.

Dans le commerce, le regain d'optimisme a touché de façon égale toutes les composantes de l'indicateur, à savoir les prévisions d'emploi, de la demande et des commandes auprès des fournisseurs.

Quant à la nouvelle perte de confiance observée dans l'industrie manufacturière, elle s'explique exclusivement par des appréciations plus défavorables, que ce soit au sujet du carnet de commandes total ou du niveau des stocks.

Dans la construction, enfin, les entrepreneurs ont fait état d'une contraction de leur carnet de commandes et s'attendent à une baisse de la demande au cours des trois prochains mois.

Finalement, l'enquête trimestrielle sur les capacités de production dans l'industrie manufacturière montre une légère contraction du taux d'utilisation des capacités de production, reflétant la récente détérioration enregistrée dans cette branche d'activité. Corrigé des variations saisonnières, le taux d'utilisation des capacités de production a ainsi atteint 81,1 % en juillet, contre 81,6 % en avril.

*Source : Banque Nationale de Belgique – Département Statistique Générale – Enquêtes sur la conjoncture*

## Contactez-nous

### Adresse

BANQUE DE FRANCE  
Service Études et Banques  
69 rue Royale  
CS 30587  
59023 LILLE CEDEX

### Accueil des visiteurs

Du lundi au vendredi  
De 9h à 17h00 sans interruption

**Tél.** : 03.20.40.47.34

**Fax** : 03.20.40.47.95

**Email** : [lille.emc@banque-france.fr](mailto:lille.emc@banque-france.fr)

\* \* \*

**Rédacteur en chef** : Christelle BRUNET-CORREIA

**Directeur de la publication** : Stéphane LATOUCHE  
Directeur Régional