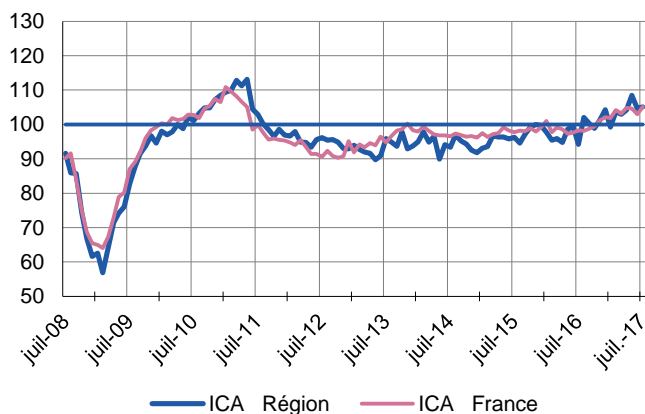


Progression de l'industrie et stabilité des services en juillet. Prévisions favorables.

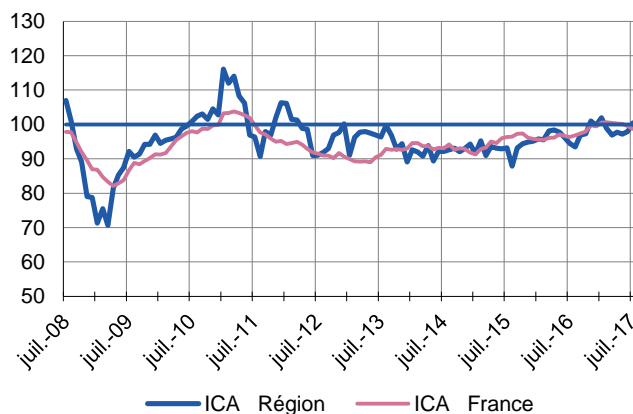
## Indicateurs du Climat des Affaires

Un indicateur du climat des affaires permet une lecture rapide et simplifiée de la situation conjoncturelle. Il résume par une variable synthétique l'évolution des soldes d'opinion qui présentent des évolutions similaires dans le temps. En hausse, il traduit une amélioration du climat conjoncturel ; en baisse, sa dégradation ; 100 = moyenne de longue période.

### Industrie



### Services marchands



Le climat des affaires dans l'industrie régionale est supérieur à la moyenne de long terme, à 105.

Au niveau national, l'indicateur a progressé de 2 points, à 105.

En raison de prévisions bien orientées, le climat des affaires dans les services marchands de la région a gagné 2 points, pour atteindre le niveau moyen de longue période.

L'indicateur national a perdu 1 point, à 99.

## Dernières enquêtes et statistiques nationales de la Banque de France

Enquête mensuelle de conjoncture – [Cliquer ici](#)

Commerce de gros et Travaux publics – [Cliquer ici](#)

Indicateurs conjoncturels – [Cliquer ici](#)

Défaillances d'entreprises – [Cliquer ici](#)

Évolution des crédits aux entreprises – [Cliquer ici](#)

Coût du crédit aux entreprises – [Cliquer ici](#)

### Enquête régionale

[Les entreprises en Région](#)  
[Bilan 2016, perspectives 2017](#)



**20,5 %**

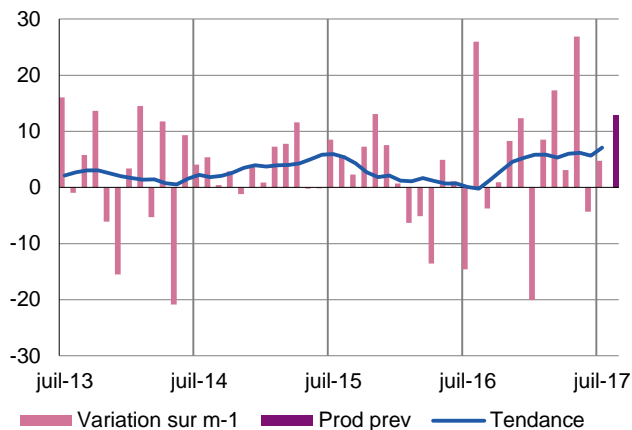
Poids des effectifs de l'industrie par rapport à la totalité des effectifs  
(source : ACOSS-URSSAF 31/12/2015)

## Industrie

L'activité s'est redressée en juillet et les livraisons ont été dynamiques. Les carnets sont à un bon niveau et les stocks un peu faibles. Les perspectives sont favorables.

### Production passée et prévisions

(en solde d'opinions CVS)



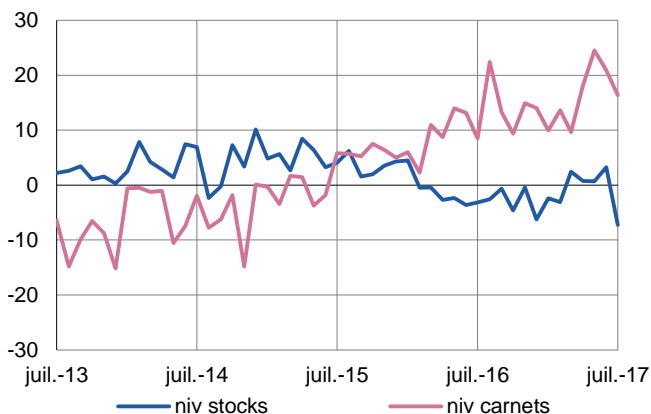
Les cadences ont accéléré en juillet, comme prévu. Le rebond a été marqué dans la cosmétique, les matériels de transport et le travail du bois. Les produits minéraux non métalliques, l'industrie pharmaceutique et l'imprimerie ont été moins bien orientés.

Les prix des matières premières et des produits finis ont peu varié.

Les prévisions sont favorables dans presque toutes les branches, à l'exception des équipements électriques.

### Situation des carnets et des stocks de produits finis

(en solde d'opinions CVS)

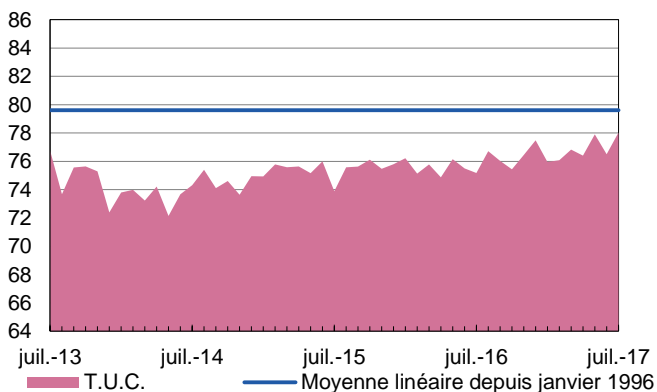


Le tassement de la demande intérieure s'est traduit par une baisse des carnets qui demeurent à un bon niveau.

Les stocks se sont amoindris à la suite du dynamisme des livraisons.

### Utilisation des capacités de production CVS

(en pourcentage CVS)



Le taux d'utilisation des capacités a augmenté de 1 point, à 78 %.

Les effectifs globaux n'ont guère varié.



**13,6 %**

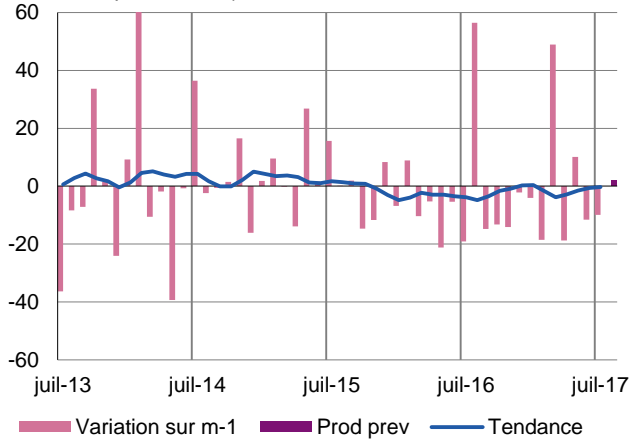
Poids des effectifs du sous-secteur dans la totalité de l'industrie  
(source : ACOSS-URSSAF 31/12/2015)

## Fabrication de denrées alimentaires et de boissons

Le recul de la demande domestique a entraîné une baisse de la production et des livraisons. Des carnets bien remplis permettent d'anticiper une stabilisation à court terme.

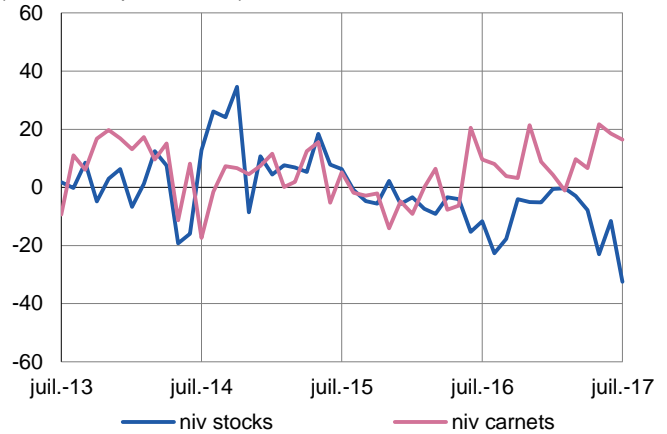
### Production passée et prévisions

(en solde d'opinions CVS)



### Situation des carnets et des stocks de produits finis

(en solde d'opinions CVS)



En dépit de la bonne orientation des marchés extérieurs, la demande globale a reculé et les cadences ont ralenti. Le taux d'utilisation des capacités de production s'est contracté à 74%.

La hausse du prix des matières premières n'a pas été répercutée.

En raison de la bonne tenue des carnets et de la faiblesse des stocks de produits finis, la production ne diminuerait pas dans les semaines à venir.



**18,1 %**

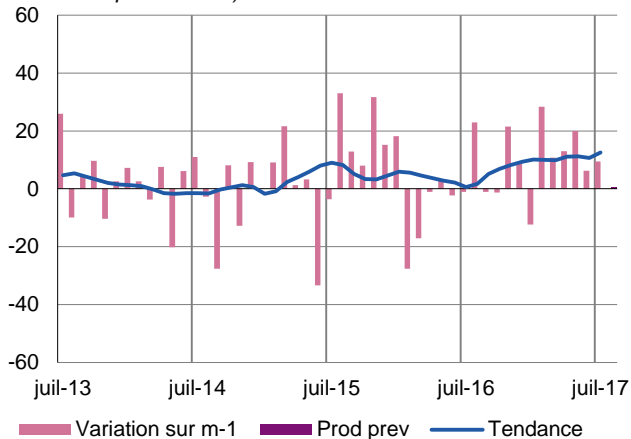
Poids des effectifs du sous-secteur dans la totalité de l'industrie  
(source : ACOSS-URSSAF 31/12/2015)

## Équipements électriques électroniques, informatiques et autres machines

L'activité est demeurée bien orientée dans des volumes supérieurs à 2016. La demande a été dynamique et les carnets ont gagné en consistance. Le prix de vente s'est érodé en dépit d'une nouvelle hausse du coût des matières premières. Les effectifs ont été renforcés. Les cadences se maintiendraient au cours des prochaines semaines.

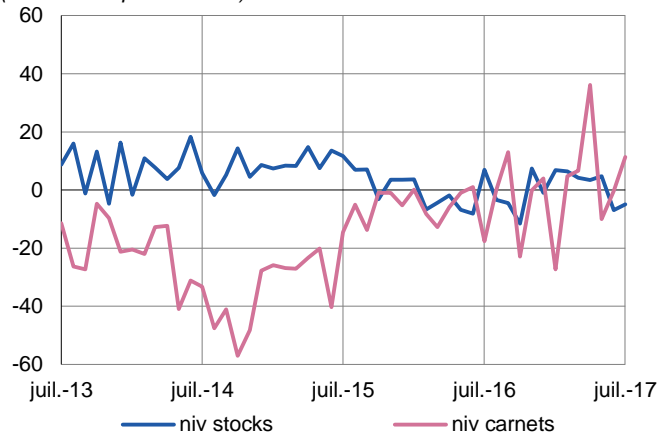
### Production passée et prévisions

(en solde d'opinions CVS)



### Situation des carnets et des stocks de produits finis

(en solde d'opinions CVS)



### Produits informatiques, électroniques et optiques

Les rythmes de production ont fléchi après un mois de juin exceptionnel.

Le flux de commandes nouvelles s'est encore intensifié, renforçant des carnets déjà bien remplis.

Les stocks ont été sollicités afin de maintenir les livraisons et sont insuffisants en fin de période.

Les recrutements se poursuivraient, afin d'accompagner l'orientation favorable de l'activité attendue au cours des prochains mois.

### Machines et équipements.

La production a augmenté pour le sixième mois consécutif dans des volumes supérieurs à 2016.

La demande est demeurée dynamique, soutenue par le marché extérieur. Dans ces conditions, les carnets sont désormais bien garnis.

Le recours au travail temporaire a permis de renforcer les effectifs.

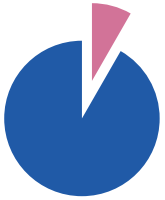
Les chefs d'entreprise sont confiants pour les prochains mois et les cadences accélèreraient dès septembre.

### Équipements électriques

La demande a été timide et de moindre niveau qu'en 2016. Les carnets sont étroits.

La production et les livraisons se sont accrues. Les stocks demeurent quelque peu excédentaires.

Une contraction des rythmes productifs est attendue au cours des prochaines semaines.



**8,3 %**

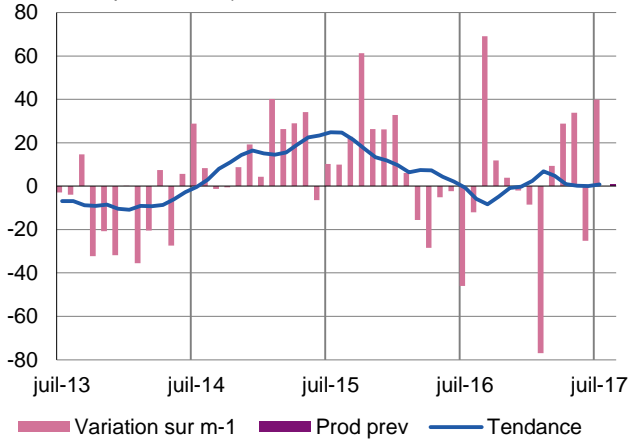
Poids des effectifs du sous-secteur dans la totalité de l'industrie  
(source : ACOSS-URSSAF 31/12/2015)

## Matériels de transport

L'activité a été dynamique. Malgré des carnets étroits, une stabilité des rythmes de production est attendue.

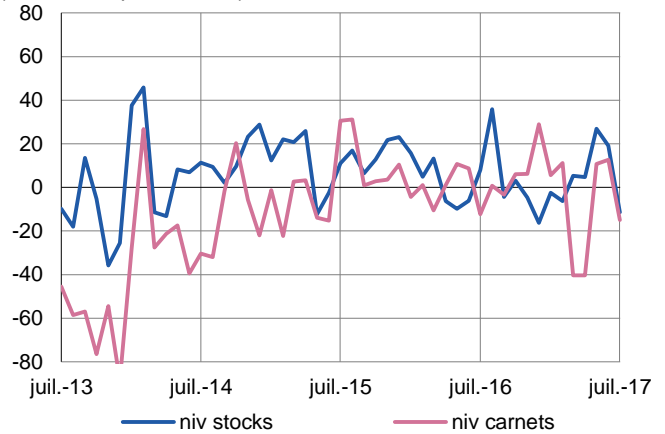
### Production passée et prévisions

(en solde d'opinions CVS)



### Situation des carnets et des stocks de produits finis

(en solde d'opinions CVS)



L'anticipation des fermetures de sites en août a contribué à la hausse de l'activité. Les livraisons ont excédé la production ; les stocks de produits finis sont désormais étroits.

Les prix des matières premières et des produits finis n'ont pas varié.

La demande a été en retrait sur l'ensemble des marchés. Les carnets sont insuffisants.

Les rythmes de production ne varieraient pas à court terme. Les effectifs diminueraient.



**59,9 %**

Poids des effectifs du sous-secteur dans la totalité de l'industrie  
(source : ACOSS-URSSAF 31/12/2015)

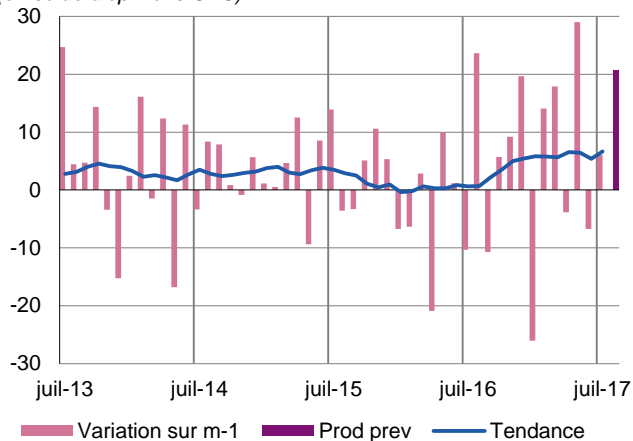
## Autres produits industriels

Industrie chimique – Industrie pharmaceutique – Produits en caoutchouc, plastique et autres produits non métalliques – Métallurgie et produits métalliques – Bois, papier et imprimerie

Les cadences et les livraisons ont progressé en dépit d'une demande intérieure décevante. Les carnets restent bien garnis et les stocks proches de la normale. Les prévisions sont optimistes.

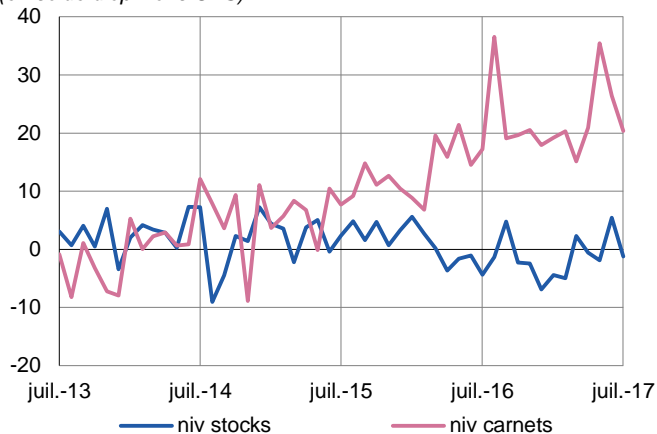
### Production passée et prévisions

(en solde d'opinions CVS)



### Situation des carnets et des stocks de produits finis

(en solde d'opinions CVS)



#### Fabrication de savons, de produits d'entretien, de parfums

L'orientation favorable de la demande étrangère s'est traduite par une hausse des livraisons, de la production et des effectifs.

Les prix ont été stables.

Les stocks sont adaptés aux besoins.

Des carnets bien remplis incitent à l'optimisme.

#### Industrie pharmaceutique

La production et les livraisons ont diminué, en réponse à un repli de la demande sur le marché intérieur.

Les stocks demeurent un peu lourds.

Les prix n'ont pas varié.

En dépit du bon niveau des carnets, les perspectives sont réservées.

#### Fabrication de produits en caoutchouc et en plastique

La hausse des exportations a compensé le recul de la demande intérieure et les cadences se sont maintenues. Le déstockage a permis de faire face à la hausse des livraisons.

Les prévisions sont favorables compte tenu de nombreux ordres en carnet.

#### Fabrication d'autres produits minéraux non métalliques

Les rythmes productifs ont ralenti, à la suite de la baisse de la demande sur l'ensemble des marchés. Les stocks demeurent insuffisants.

Les prix des matières premières et des produits finis ont baissé.

Malgré des carnets un peu justes, la faiblesse des encours nécessiterait un rebond de la production.

### **Métallurgie et fabrication de produits métalliques**

La bonne orientation de la demande sur l'ensemble des marchés s'est répercutée sur les livraisons et la production, conformément aux attentes. Les stocks sont proches de l'équilibre.

Le coût de certaines matières premières s'est renchéri, sans impact sur le prix des produits finis.

Les carnets sont satisfaisants. Les rythmes productifs progresseraient dans les semaines à venir.

### **Travail du bois**

Comme prévu, la croissance de la demande intérieure et des exportations s'est accompagnée d'une augmentation de la production.

Afin de faire face aux livraisons, il a fallu puiser dans les stocks.

Les cadences s'intensifieraient à brève échéance.

### **Imprimerie et reproduction d'enregistrements**

L'activité a reculé avec la demande.

Le prix des matières premières et les tarifs de vente ont été stables.

En dépit de carnets insuffisants, un rebond technique est espéré dans les mois à venir.



**34,6 %**

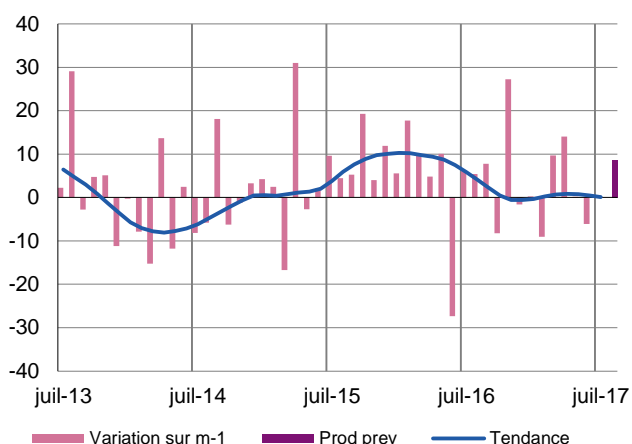
Poids des effectifs des services marchands par rapport à la totalité des effectifs  
(source : ACOSS-URSSAF 31/12/2015)

## Services marchands

La stabilité globale de l'activité en juillet masque des évolutions contrastées : dynamisme de l'ingénierie technique, de l'intérim et du nettoyage ; recul de l'informatique, des transports et de la réparation automobile. Les prévisions sont favorables, avec un renforcement des effectifs à venir.

### Activité passée et prévisions

(en solde d'opinions CVS)



### Réparation automobile

L'activité s'est inscrite en retrait, après deux mois de forte hausse.

Les trésoreries sont tendues.

Aucune reprise n'interviendrait avant septembre.

### Ingénierie technique

L'activité a retrouvé le rythme soutenu des mois antérieurs.

Les effectifs sont insuffisants compte tenu de la consistance des carnets. Des recrutements seront nécessaires pour respecter les plans de charge des mois à venir.

### Informatique et services d'information

Conformément aux prévisions l'activité s'est contractée.

La rentrée serait bien orientée. Un renforcement des effectifs est envisagé.

## Services administratifs et de soutien

### Travail intérimaire

Comme prévu, le nombre de missions a augmenté dans l'ensemble des secteurs.

La pénurie de certains profils n'a pas permis de satisfaire l'intégralité des demandes formulées par les clients.

Le renforcement des effectifs des agences s'est poursuivi.

L'orientation favorable de l'activité se maintiendrait au cours des prochains mois.

### Nettoyage

L'importance des travaux exceptionnels et le recrutement de personnel ont permis la hausse du nombre de prestations. Ces contrats ponctuels, plus rentables, tireront encore l'activité en août.

Les trésoreries se sont améliorées.

## Transports, hébergement et restauration

### Transports

L'activité a fléchi tout en demeurant à un bon niveau.

Les effectifs ont été stables. Les trésoreries sont correctes.

Les prévisions sont favorables.

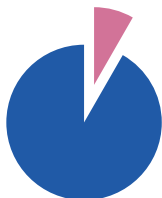
### Hébergement et restauration

L'activité n'a guère varié.

La présence des touristes, surtout étrangers, a compensé le repli de la clientèle d'affaires. Le secteur a souffert de conditions météorologiques capricieuses.

Les professionnels tablent sur une hausse de la fréquentation touristique dans les prochaines semaines.





**8,3 %**

Poids des effectifs du bâtiment et des travaux publics par rapport à la totalité des effectifs

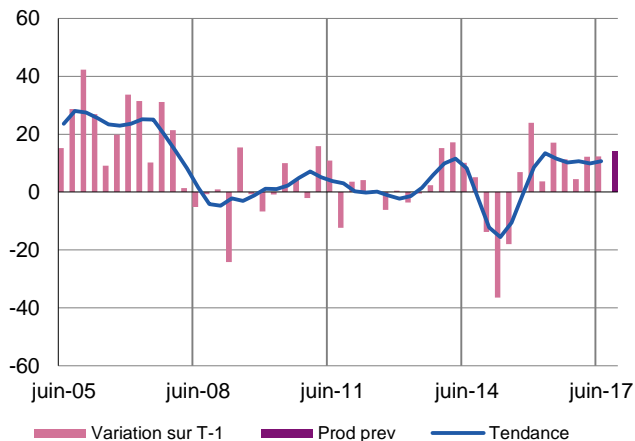
(source : ACOSS-URSSAF 31/12/2015)

## Bâtiment et Travaux Publics

Enquête trimestrielle – 2<sup>ème</sup> trimestre 2017

### Bâtiment : activité passée et prévisions

(en solde d'opinions CVS)



#### Gros œuvre

Après la hausse constatée au premier trimestre, les mises en chantier se sont stabilisées au deuxième, à un niveau proche de 2016.

Le maintien des carnets à un niveau satisfaisant conforte l'optimisme des chefs d'entreprise interrogés.

#### Second œuvre

Conformément aux prévisions, l'activité a progressé par rapport au trimestre précédent pour s'établir à un niveau supérieur à 2016.

Les carnets bien garnis se traduisent par des prévisions favorables.

### Travaux publics

L'activité s'est tassée au deuxième trimestre, entraînant une diminution des effectifs.

Après les hausses effectuées au cours des premières semaines de 2017, les tarifs sont repartis à la baisse au printemps.

En dépit de carnets corrects, le tassement de l'activité et des effectifs se poursuivrait au cours des prochains mois.

**Contactez-nous :**

**Banque de France**

**Succursale d'ORLÉANS – Direction des Affaires Régionales**

3-5 boulevard de Verdun – CS 71657

45006 ORLÉANS CEDEX 1

Téléphone : 02 38 77 78 78

Courriel : [0615-trc-ut@banque-france.fr](mailto:0615-trc-ut@banque-france.fr)

\*\*\*

Directeur de publication : **Philippe GABARRA**, directeur régional

Rédacteur en chef : **Bruno TERRIEN**

\*\*\*

**Pour en savoir plus :**

Voir la [méthodologie](#) et les [parutions précédentes](#)