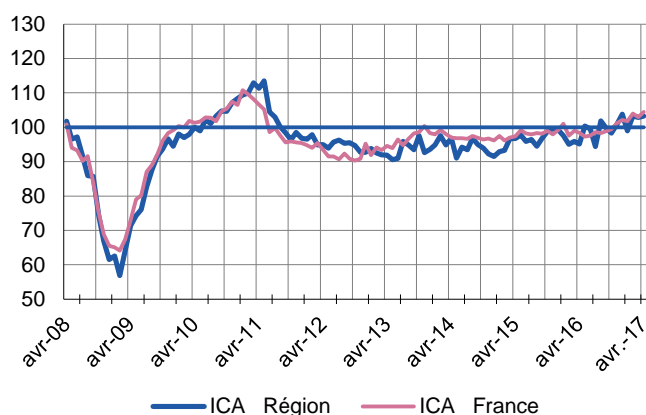


Activité régionale bien orientée dans les services marchands et dans l'industrie.  
Prévisions favorables.

## Indicateurs du Climat des Affaires

Un indicateur du climat des affaires permet une lecture rapide et simplifiée de la situation conjoncturelle. Il résume par une variable synthétique l'évolution des soldes d'opinion qui présentent des évolutions similaires dans le temps. En hausse, il traduit une amélioration du climat conjoncturel ; en baisse, sa dégradation ; 100 = moyenne de longue période.

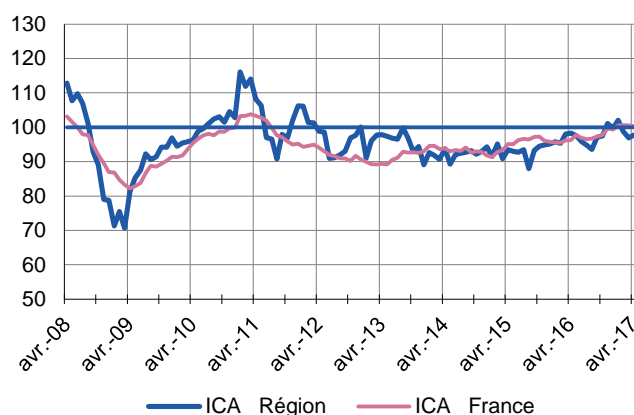
### Industrie



Le climat des affaires dans l'industrie régionale s'est maintenu à 103, niveau supérieur à la moyenne de long terme.

L'indicateur a gagné 1 point au niveau national, à 104.

### Services marchands



Le climat des affaires dans les services marchands de la région a augmenté de 1 point, à 98.

L'indicateur a perdu 1 point au niveau national, à 100.

## Dernières enquêtes et statistiques nationales de la Banque de France

Enquête mensuelle de conjoncture – [Cliquer ici](#)

Commerce de gros et Travaux publics – [Cliquer ici](#)

Indicateurs conjoncturels – [Cliquer ici](#)

Défaillances d'entreprises – [Cliquer ici](#)

Évolution des crédits aux entreprises – [Cliquer ici](#)

Coût du crédit aux entreprises – [Cliquer ici](#)

### Enquête régionale

Les entreprises en Région  
[Bilan 2016, perspectives 2017](#)



**20,5 %**

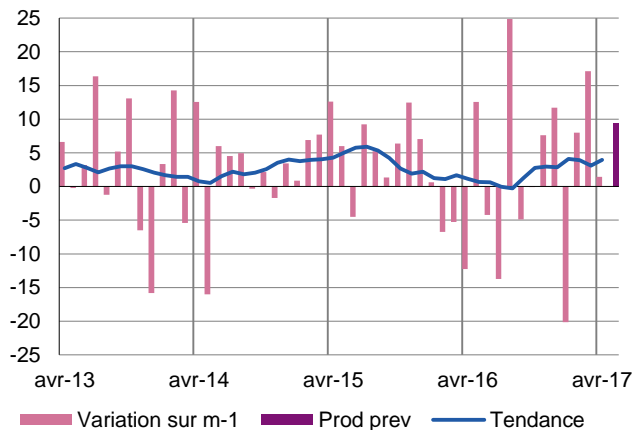
Poids des effectifs de l'industrie par rapport à la totalité des effectifs  
(source : ACOSS-URSSAF 31/12/2015)

## Industrie

Les rythmes productifs ont peu évolué en avril. La hausse des livraisons a été assurée par du déstockage. Le dynamisme des exportations a contribué au renforcement des carnets. Les industriels sont optimistes.

### Production passée et prévisions

(en solde d'opinions CVS)



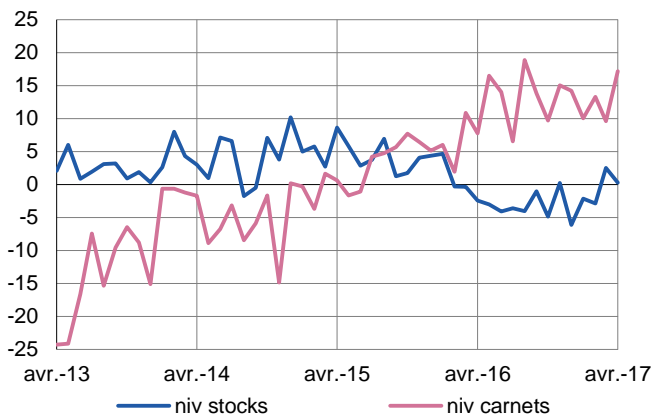
La production s'est stabilisée en avril. L'imprimerie, les équipements électriques et les équipements automobiles ont été dynamiques. L'agroalimentaire et la métallurgie ont été moins bien orientés.

La hausse du coût des matières premières a été répercutée sur le prix des produits finis.

Les prévisions sont favorables dans l'ensemble des secteurs, à l'exception du travail du bois et de l'imprimerie.

### Situation des carnets et des stocks de produits finis

(en solde d'opinions CVS)

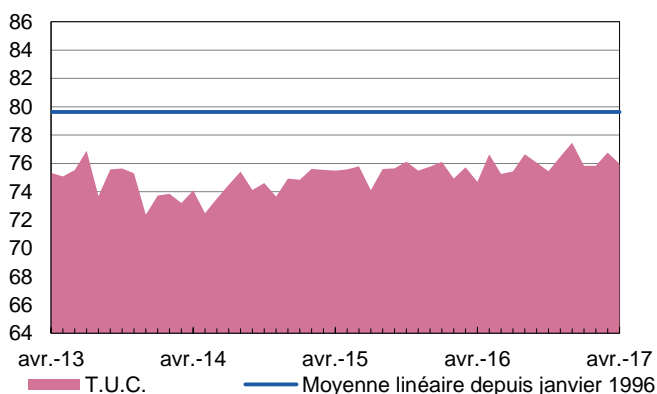


Les carnets se sont renforcés grâce à la bonne orientation de la demande internationale.

Compte tenu de la stabilisation des rythmes productifs, les stocks ont été sollicités, afin d'assurer des livraisons en hausse.

### Utilisation des capacités de production CVS

(en pourcentage CVS)



Le taux d'utilisation des capacités a reculé d'un point, à 76%.

Les effectifs globaux ont été stables.



**13,6 %**

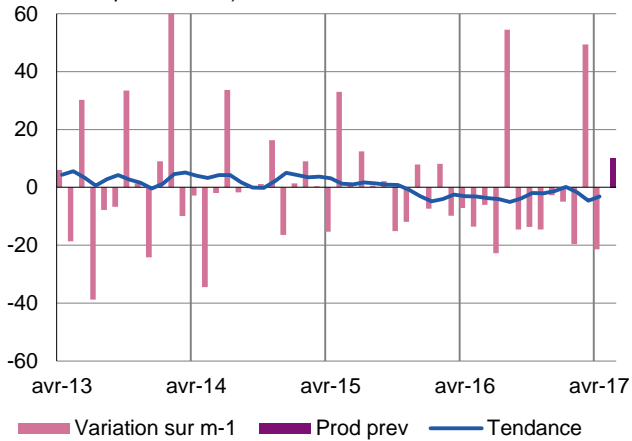
Poids des effectifs du sous-secteur dans la totalité de l'industrie  
(source : ACOSS-URSSAF 31/12/2015)

## Fabrication de denrées alimentaires et de boissons

La demande a baissé et les rythmes productifs ont ralenti. Les prévisions sont optimistes.

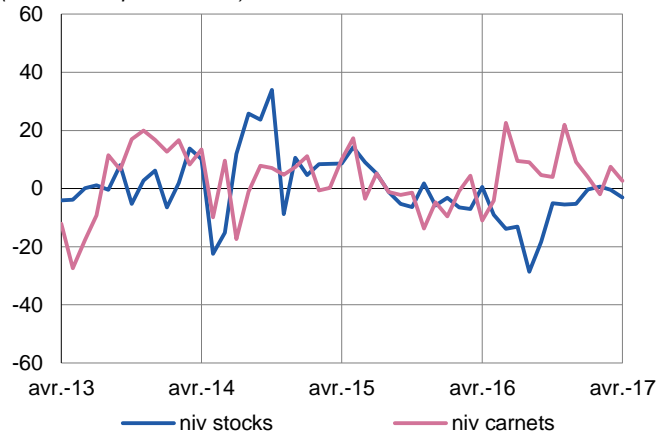
### Production passée et prévisions

(en solde d'opinions CVS)



### Situation des carnets et des stocks de produits finis

(en solde d'opinions CVS)



En dépit des fêtes pascales, l'activité de la viande n'a pas progressé autant que les années passées.

Les stocks de produits finis sont adaptés aux besoins.

Le prix de vente a intégré l'augmentation du coût de certaines matières premières.



**18,1 %**

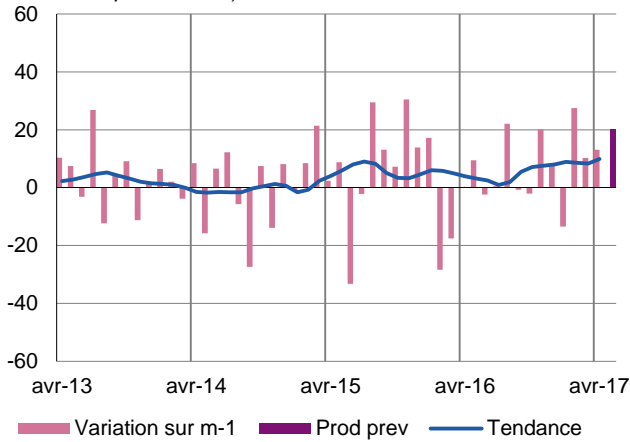
Poids des effectifs du sous-secteur dans la totalité de l'industrie  
(source : ACOSS-URSSAF 31/12/2015)

## Équipements électriques électroniques, informatiques et autres machines

La bonne orientation de l'activité s'est poursuivie avec un renforcement des effectifs. Les carnets se sont étoffés sous l'effet d'une demande dynamique sur l'ensemble des marchés. Le renchérissement des matières premières pour le quatrième mois consécutif a pu être partiellement répercuté sur le prix de vente. Les perspectives demeurent favorables.

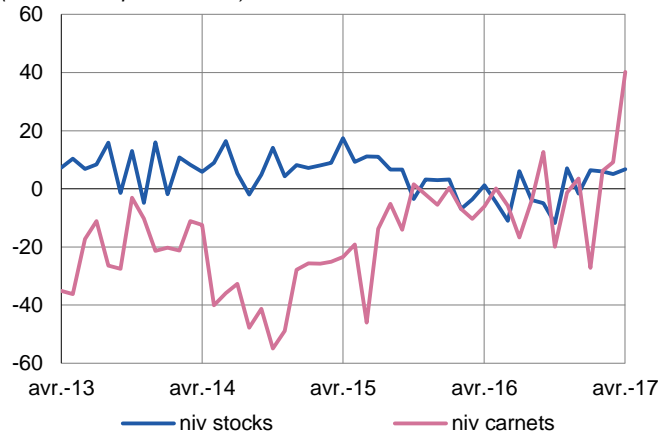
### Production passée et prévisions

(en solde d'opinions CVS)



### Situation des carnets et des stocks de produits finis

(en solde d'opinions CVS)



### Produits informatiques, électroniques et optiques

Après deux mois de progression, la production a fléchi mais s'est maintenue à haut niveau.

La bonne orientation de la demande extérieure a consolidé des carnets déjà bien garnis.

Les stocks demeurent maîtrisés.

Les plans de charge prévoient une augmentation des rythmes productifs au cours des prochaines semaines.

### Équipements électriques

L'activité a rebondi, soutenue par le dynamisme des marchés.

Les carnets se sont regarnis et paraissent corrects. Les stocks sont un peu excédentaires.

Les entreprises interrogées ont eu recours au travail temporaire. Les volants d'intérimaires se renforceraient, afin d'accompagner l'intensification de la production attendue à court terme.

### Machines et équipements.

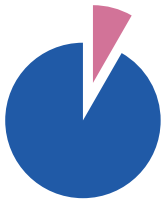
Les rythmes productifs se sont accrus sur les deux périodes de référence.

Les enregistrements de commandes ont progressé et l'appréciation favorable portée sur les carnets s'est encore améliorée.

Les stocks demeurent adaptés aux besoins.

La nouvelle hausse du coût des matières premières a été partiellement répercutée sur le prix de vente.

Avec une visibilité s'étendant jusqu'à la fin du premier semestre, la confiance prévaut.



**8,3 %**

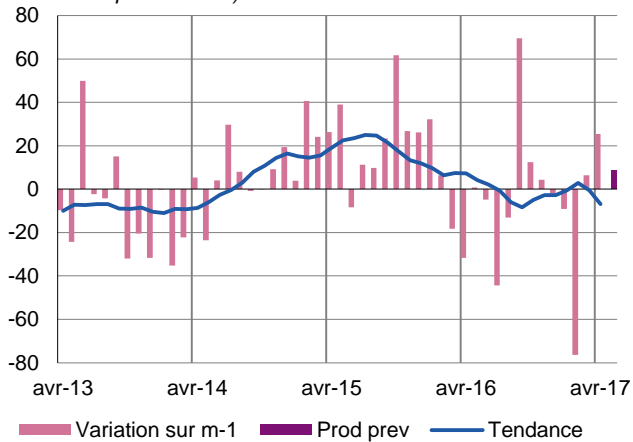
Poids des effectifs du sous-secteur dans la totalité de l'industrie  
(source : ACOSS-URSSAF 31/12/2015)

## Matériels de transport

La production a augmenté en avril. Les carnets demeurent faibles et les stocks maîtrisés. L'activité progresserait à court terme.

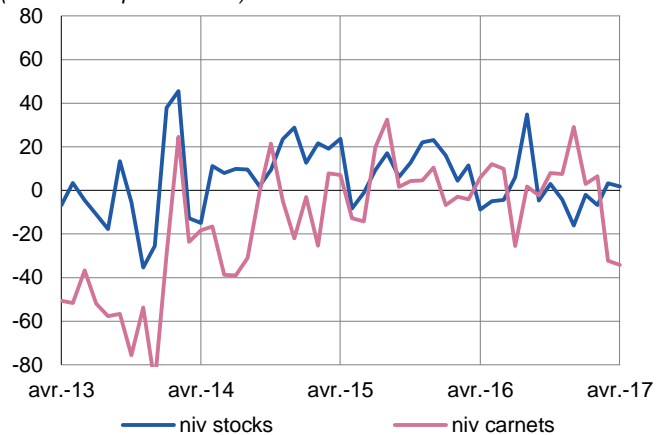
### Production passée et prévisions

(en solde d'opinions CVS)



### Situation des carnets et des stocks de produits finis

(en solde d'opinions CVS)



Comme prévu, les cadences se sont intensifiées en avril.

La hausse des exportations d'équipements automobiles n'a pas permis un renforcement des carnets, compte tenu du recul de la demande interne.

Les stocks sont adaptés aux besoins.

Le taux d'utilisation des capacités de production a progressé de 1 point, à 79 %.

Le prix des matières premières et des produits finis n'a pas connu d'évolution significative.

Les perspectives sont favorables.



**59,9 %**

Poids des effectifs du sous-secteur dans la totalité de l'industrie  
(source : ACOSS-URSSAF 31/12/2015)

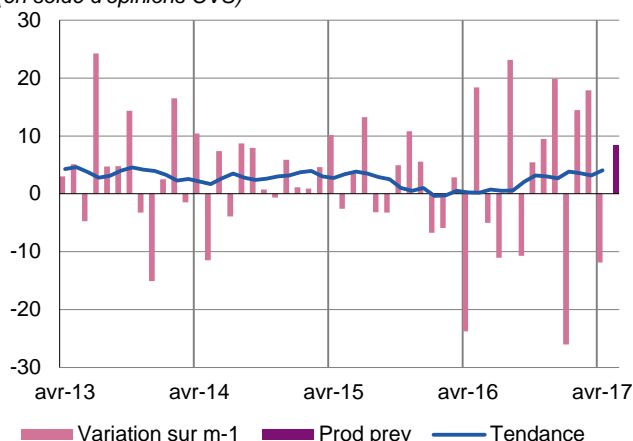
## Autres produits industriels

Industrie chimique – Industrie pharmaceutique – Produits en caoutchouc, plastique et autres produits non métalliques – Métallurgie et produits métalliques – Bois, papier et imprimerie

L'orientation défavorable de la demande intérieure est à l'origine du ralentissement des rythmes productifs, dans la métallurgie notamment. Les carnets sont bien garnis grâce au dynamisme des exportations et les stocks proches de la normale. Les prévisions sont optimistes.

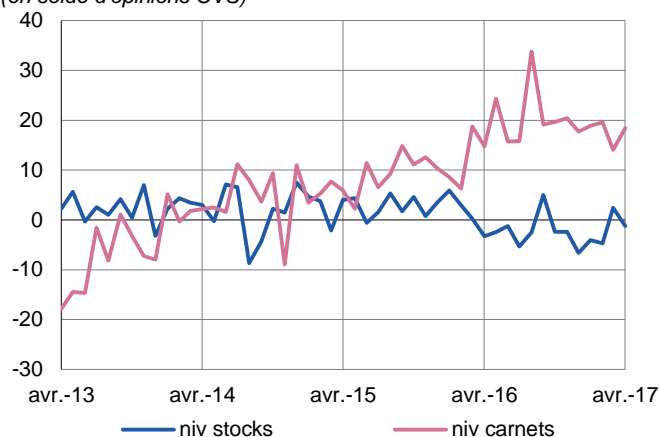
### Production passée et prévisions

(en solde d'opinions CVS)



### Situation des carnets et des stocks de produits finis

(en solde d'opinions CVS)



#### Fabrication de savons, de produits d'entretien, de parfums

La production s'est tassée dans des volumes supérieurs à 2016.

Le prix des matières premières et des produits finis n'a pas connu de variations notables.

Les stocks de produits finis se sont alourdis.

La demande a été bien orientée sur l'ensemble des marchés et les carnets demeurent solides.

Dans ces conditions, l'activité s'intensifierait dans les tout prochains mois.

#### Industrie pharmaceutique

La production s'est maintenue à un bon niveau.

Les stocks ont été sollicités pour satisfaire l'accélération des livraisons. Ils paraissent désormais adaptés aux besoins.

Le dynamisme de la demande a conforté les carnets.

Une hausse modérée de l'activité est attendue au cours de la prochaine période.

#### Fabrication de produits en caoutchouc et en plastique

Le ralentissement de la demande intérieure s'est traduit par une baisse des livraisons et de la production.

La hausse du coût des matières premières a été répercutée sur le prix des produits finis.

Avec des carnets bien garnis, l'activité progresserait à brève échéance.

#### Fabrication d'autres produits minéraux non métalliques

En dépit d'une demande bien orientée sur l'ensemble des marchés, les rythmes productifs ne se sont pas intensifiés.

Le prix des matières premières et des produits finis a peu varié.

Le renforcement des carnets permet d'envisager l'avenir avec optimisme.

### **Métallurgie et fabrication de produits métalliques**

Le repli de la demande intérieure s'est répercuté sur les livraisons et la production.

Le frémissement du prix des matières premières a été sans impact sur le prix des produits finis.

Les carnets sont satisfaisants et les stocks proches de l'équilibre. Les rythmes productifs s'accéléraient dans les semaines à venir.

### **Travail du bois**

La production a augmenté comme prévu en avril, en réponse à l'accélération de la demande sur l'ensemble des marchés. Les stocks ont été sollicités afin de faire face aux livraisons.

Malgré le renforcement des carnets, les industriels ne sont guère optimistes.

### **Imprimerie et reproduction d'enregistrements**

Conformément aux attentes, la période électorale a été bénéfique pour les livraisons et la production.

Le prix des matières premières et les tarifs de vente ont été stables.

Un repli de l'activité est attendu à court terme.



**34,6 %**

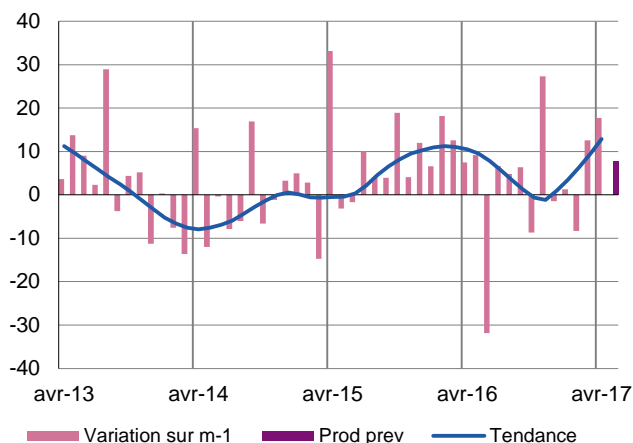
Poids des effectifs des services marchands par rapport à la totalité des effectifs  
(source : ACOSS-URSSAF 31/12/2015)

## Services marchands

L'activité a progressé en avril, notamment dans les activités techniques, l'intérim et le nettoyage. Les chefs d'entreprise sont optimistes à court terme.

### Activité passée et prévisions

(en solde d'opinions CVS)



### Réparation automobile

L'activité a décliné, mais la fréquentation des ateliers progresserait à moyen terme.

Les prix et les effectifs ont été stables.

### Ingénierie technique

Le volume des affaires a progressé pour le troisième mois consécutif dans des niveaux supérieurs à 2016.

Les carnets sont bien garnis et permettent d'envisager le maintien de l'activité dans les prochains mois.

### Informatique et services d'information

L'activité s'est stabilisée, alors que la demande se contractait.

La profession demeure confiante et le maintien du niveau actuel des affaires est escompté.

## Services administratifs et de soutien

### Travail intérimaire

L'activité a progressé dans des niveaux supérieurs à 2016.

Dans les services, la logistique est restée demandeuse.

Le BTP a davantage sollicité les agences, de même que l'industrie dans l'agroalimentaire et dans les équipements électriques et machines-outils.

Le nombre de missions dans le commerce a été timide.

Les prix se sont de nouveau resserrés sous l'effet d'une vive concurrence et les trésoreries s'en sont ressenties.

Le volume des affaires ne varierait guère au cours des prochaines semaines.

### Nettoyage

L'activité a été bien orientée. Elle se maintiendrait dans les prochains mois grâce aux travaux exceptionnels. Les effectifs ne varieraient pas.

La hausse des tarifs de début d'année a été refusée par certains clients, impactant les trésoreries.

## Transports, hébergement et restauration

### Transports

L'activité s'est maintenue. Le bâtiment a eu un impact positif.

Les effectifs se sont étoffés, mais le recrutement de chauffeurs pose problème.

Les prévisions sont bonnes.

### Hébergement et restauration

Le taux d'occupation des structures hôtelières a progressé, grâce à la clientèle familiale.

Les prix et les effectifs sont stables. Le recrutement reste difficile.

Les bonnes conditions météorologiques, les vacances et les jours fériés continueraient d'avoir un impact favorable sur la fréquentation des restaurants.





**8,3 %**

Poids des effectifs du bâtiment et des travaux publics par rapport à la totalité des effectifs

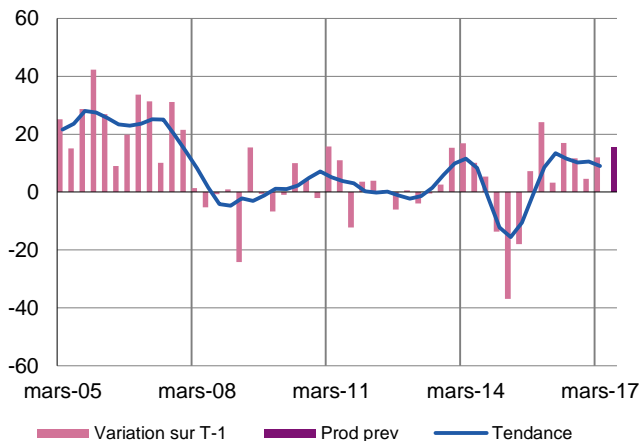
(source : ACOSS-URSSAF 31/12/2015)

## Bâtiment et Travaux Publics

Enquête trimestrielle – 1<sup>er</sup> trimestre 2017

### Activité passée et prévisions

(en solde d'opinions CVS)



#### Gros œuvre

Les mises en chantier ont augmenté au premier trimestre, à un niveau proche de 2016.

Le maintien des carnets à un niveau satisfaisant conforte l'optimisme des chefs d'entreprise interrogés.

#### Second œuvre

L'activité a progressé par rapport au trimestre précédent pour s'établir à un niveau équivalent à 2016.

Les carnets bien garnis se traduisent par des prévisions favorables.

### Travaux publics

L'activité a été bien orientée au premier trimestre, nécessitant un renforcement des effectifs.

Des hausses de tarifs ont pu intervenir comme prévu au cours des premières semaines de 2017.

L'activité poursuivrait sa progression.

**Contactez-nous :**

**Banque de France**

**Succursale d'ORLÉANS – Direction des Affaires Régionales**

3-5 boulevard de Verdun – CS 71657

45006 ORLÉANS CEDEX 1

Téléphone : 02 38 77 78 78

Télécopie : 02 38 77 78 41

Courriel : [0615-trc-ut@banque-france.fr](mailto:0615-trc-ut@banque-france.fr)

\*\*\*

Directeur de publication : **Philippe GABARRA**, directeur régional

Rédacteur en chef : **Bruno TERRIEN**

\*\*\*

**Pour en savoir plus :**

Voir la [méthodologie](#) et les [parutions précédentes](#)