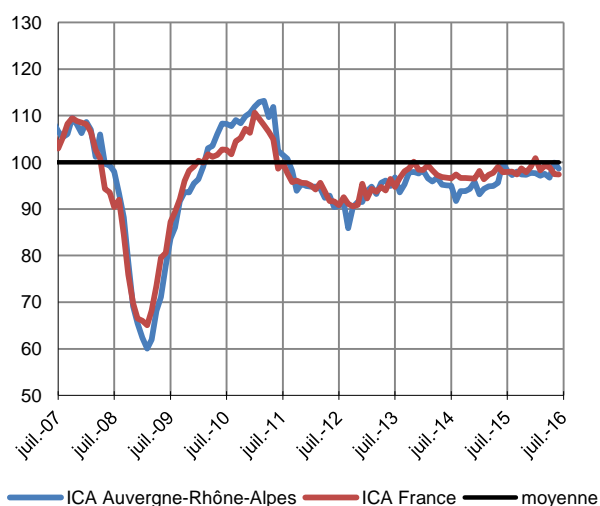


La production industrielle en Auvergne – Rhône-Alpes enregistre une légère érosion, sous l'effet conjugué d'une demande intérieure atone et d'un recul des commandes venant de l'étranger, notamment du grand export. A l'inverse, principalement porté par l'hébergement-restauration et le transport routier, le secteur des services demeure très bien orienté. L'ensemble des chefs d'entreprises interrogés table sur une activité soutenue à court terme.

Indicateurs du Climat des Affaires

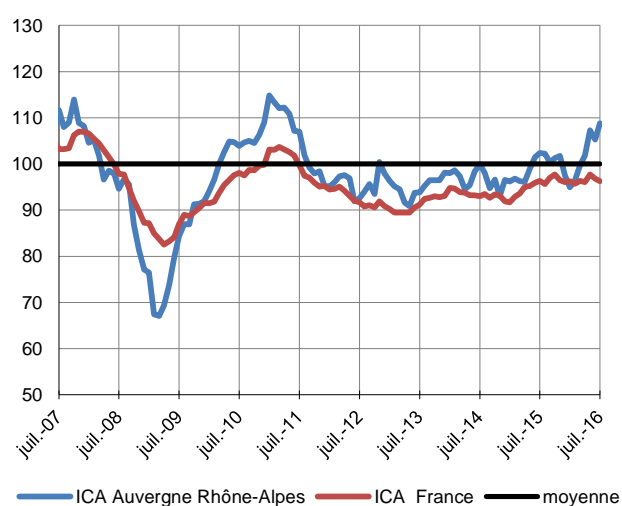
Un indicateur du climat des affaires permet une lecture rapide et simplifiée de la situation conjoncturelle. Il résume par une variable synthétique l'évolution des soldes d'opinion qui présentent des évolutions similaires dans le temps. En hausse, il traduit une amélioration du climat conjoncturel ; en baisse, sa dégradation ; 100 = moyenne de longue période.

Industrie



L'indicateur Auvergne-Rhône-Alpes du climat des affaires dans l'industrie s'établit à 97, et l'ICA France à 98.

Services marchands



L'indicateur Auvergne-Rhône-Alpes du climat des affaires dans les services s'établit à 109 et l'ICA France à 96.

Dernières enquêtes et statistiques de la Banque de France

Régionales

Bâtiment et Travaux publics – Cette enquête trimestrielle est réalisée aux mois de janvier, avril, juillet et octobre. [Accéder à la dernière enquête.](#)

Commerce de gros – Cette enquête trimestrielle est réalisée aux mois de janvier, avril, juillet et octobre. [Accéder à la dernière enquête.](#)

Les entreprises en Auvergne-Rhône - Alpes
[Bilan 2015, perspectives 2016](#)

Nationales

Enquête mensuelle de conjoncture – [Cliquer ici](#)

Travaux publics et commerce de gros – [Cliquer ici](#)

Commerce de détail – [Cliquer ici](#)

Information sur les entreprises :

- Défaillances d'entreprises – [Cliquer ici](#)
- Accès des entreprises au crédit – [Cliquer ici](#)
- Évolution des crédits aux entreprises – [Cliquer ici](#)
- Taux des crédits aux entreprises – [Cliquer ici](#)



19,6 %

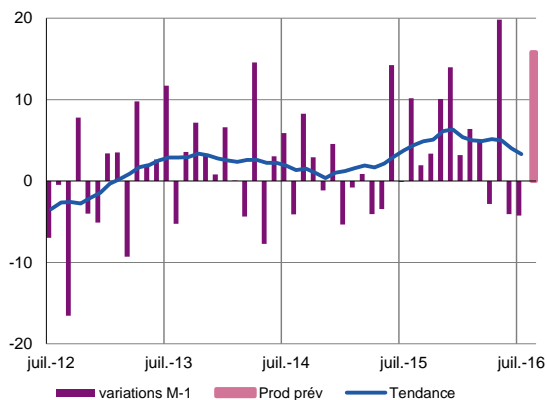
Poids des effectifs de l'industrie par rapport à la totalité des effectifs
(source : ACOSS - URSSAF 31/12/2014)

Industrie

L'activité des entreprises de la région demeure favorable sur longue période tout en marquant une légère inflexion depuis quelques mois. La demande, intérieure et étrangère, semble moins dynamique. Elle apparaît même parfois en très net recul sur certains secteurs, comme la fabrication de matériels de transport ou de produits électroniques. Les carnets restent corrects pour un mois de juillet tout comme les perspectives, mais sans impact sur l'emploi.

Production passée et prévisions

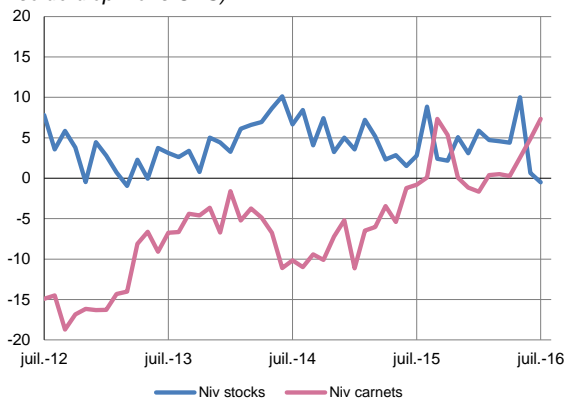
(en solde d'opinions CVS)



La production industrielle s'inscrit de nouveau en légère baisse. La plupart des secteurs sont concernés même si certains, comme la métallurgie ou la plasturgie affichent de meilleures tendances. Dans le contexte particulier d'un mois d'août, les chefs d'entreprises tablent sur une activité satisfaisante.

Situation des carnets et des stocks de produits finis

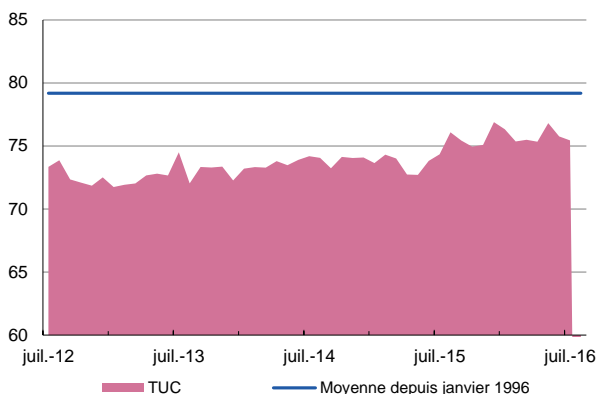
(en solde d'opinions CVS)




Les stocks se sont ajustés au mieux pour la période estivale et devraient favoriser un rebond de la production à la rentrée avec des carnets jugés corrects par les chefs d'entreprises.

Utilisation des capacités de production CVS

(en pourcentage)



Le taux d'utilisation des capacités de production demeure stable d'un mois sur l'autre à 76%, encore en-dessous de sa moyenne de longue période.



60,6 %

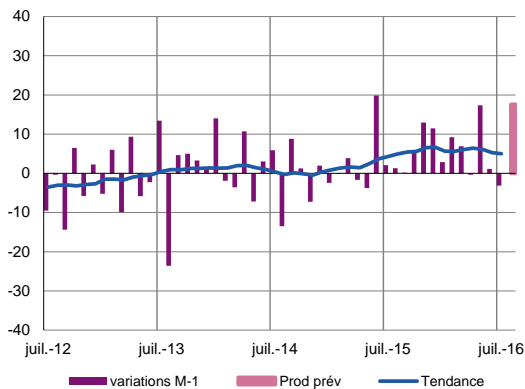
Poids des effectifs du secteur dans la totalité de l'industrie
(source : ACOSS - URSSAF 31/12/2014)

Métallurgie – Plasturgie Chimie – Pharmacie et autres produits industriels

La demande et la production n'ont pas évolué dans la plupart des secteurs, hormis la métallurgie en progression et l'industrie pharmaceutique en baisse. Les stocks restent corrects. Avec des carnets de commandes assez bien garnis, une hausse de l'activité est attendue, sans impact sur les prix ni sur les effectifs.

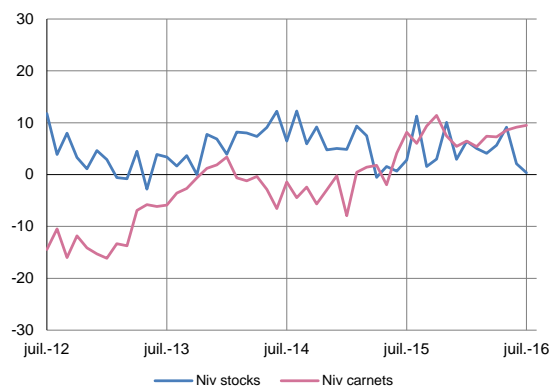
Production passée et prévisions

(en solde d'opinions CVS)



Situation des carnets et des stocks de produits finis

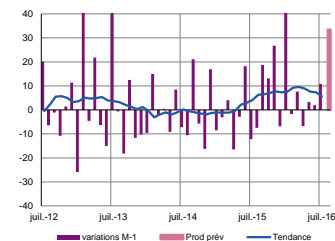
(en solde d'opinions CVS)



Métallurgie

3,6 % des effectifs du total de l'industrie

Production – (en solde d'opinions CVS)

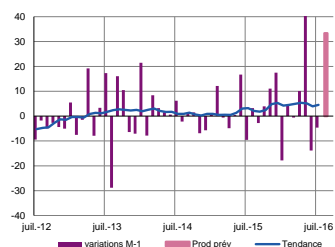


En hausse depuis deux mois, la demande s'est stabilisée alors que la production a légèrement rebondi. La hausse du prix des approvisionnements s'est poursuivie s'accompagnant d'un ajustement des tarifs à la vente. Les carnets de commandes sont à peine satisfaisants. Il est cependant attendu une nouvelle progression d'activité avec quelques embauches à la clé.

Fabrication de produits métalliques

14,6 % des effectifs du total de l'industrie

Production – (en solde d'opinions CVS)



La baisse des entrées d'ordres et de la production ne s'est pas renouvelée. Le niveau des stocks reste conforme à l'activité. Les quelques réductions d'effectifs constatées le mois dernier ne devraient pas se renouveler. Les carnets de commandes sont assez bien garnis, les perspectives tablent sur un redressement de l'activité.

Métiers du décolletage, usinage et traitement des métaux

8,2 % des effectifs du total de l'industrie

Après un dernier mois en baisse, la demande s'est stabilisée et le ralentissement de la production noté le mois passé s'est interrompu. Le niveau des stocks est un peu en dessous de la normale. Avec des carnets de commandes corrects, l'activité devrait repartir à la hausse, sans incidence sur l'emploi.

Coutellerie, outillage, ouvrages en métaux

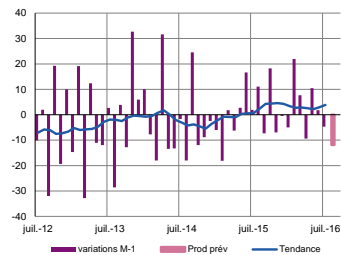
3,3 % des effectifs du total de l'industrie

La production n'a pas suivi le redressement de la demande tant intérieure qu'étrangère. Avec des carnets de commandes assez bien garnis, nos informateurs tablent sur une amélioration de l'activité.

Fabrication de produits en caoutchouc, plastiques et autres

12,7 % des effectifs du total de l'industrie

Production – (en solde d'opinions CVS)



Sous l'effet d'une demande en léger repli, notamment étrangère, la production s'est tout juste maintenue. Les stocks de produits finis sont toujours légèrement excédentaires. Les carnets restent peu étoffés et l'activité pourrait ralentir dans les semaines à venir.

Fabrication de produits en plastique

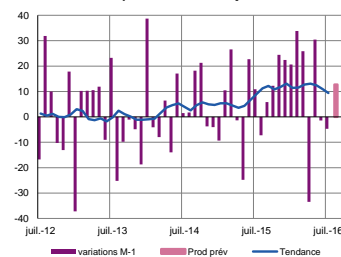
6,0 % des effectifs du total de l'industrie

Demande et production se sont maintenues. Avec des stocks quasiment maîtrisés et des carnets de commandes satisfaisants, une hausse de l'activité est attendue.

Industrie chimique

5,0 % des effectifs du total de l'industrie

Production – (en solde d'opinions CVS)

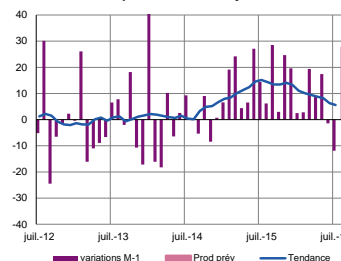


La demande et la production ont peu évolué. Les stocks de produits finis sont proches des niveaux souhaités. Des carnets correctement garnis permettent d'envisager une amélioration de l'activité.

Industrie pharmaceutique

3,6 % des effectifs du total de l'industrie

Production – (en solde d'opinions CVS)

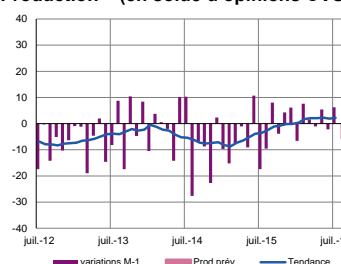


Malgré la stabilité de la demande, la production a légèrement ralenti. Les stocks de produits finis sont très en dessous du niveau souhaité. Des carnets satisfaisants permettent d'envisager un léger redressement de l'activité dans les prochains mois.

Textile, habillement, cuir

5,0 % des effectifs du total de l'industrie

Production – (en solde d'opinions CVS)

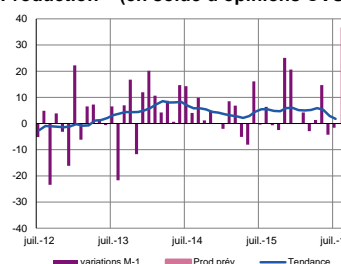


Face à une demande bien orientée, l'activité a très légèrement progressé. Les stocks sont ajustés aux besoins et les carnets restent serrés, aussi les anticipations sont-elles très prudentes.

Travail du bois, industrie du papier – carton

5,4 % des effectifs du total de l'industrie

Production – (en solde d'opinions CVS)



La demande et la production se sont globalement maintenues. Le niveau des stocks reste adapté à l'activité. Les carnets de commandes apparaissent confortables et devraient conduire à une amélioration de l'activité.



20,3 %

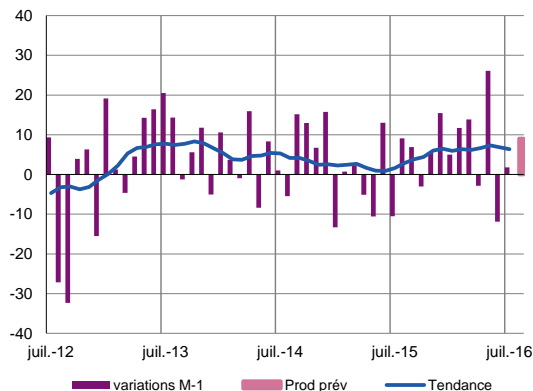
Poids des effectifs du secteur dans la totalité de l'industrie
(source : ACOSS - URSSAF 31/12/2014)

Équipements électriques électroniques, informatiques et autres machines

La demande et la production se sont maintenues à un niveau satisfaisant. Les stocks ont à nouveau été réduits et apparaissent même un peu justes. Avec des carnets de commandes qui se raffermissent, les prévisions s'orientent vers une hausse de l'activité.

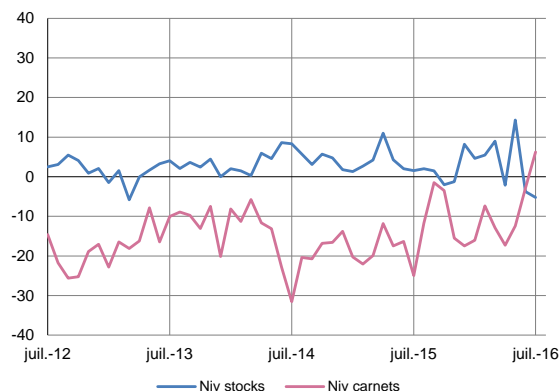
Production passée et prévisions

(en solde d'opinions CVS)



Situation des carnets et des stocks de produits finis

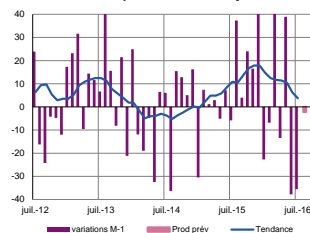
(en solde d'opinions CVS)



Fabrication de produits informatiques, électroniques, optiques

5,6 % des effectifs du total de l'industrie

Production – (en solde d'opinions CVS)

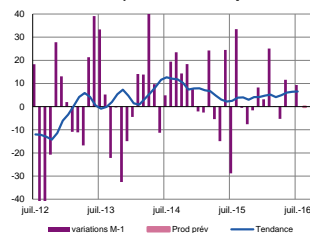


La production s'est à nouveau contractée sous l'effet d'entrées d'ordres en retrait, de réduction des stocks de produits finis mais également de problèmes techniques. Au vu de carnets de commandes juste corrects, un maintien de l'activité est anticipé.

Fabrication d'équipements électriques

5,7 % des effectifs du total de l'industrie

Production – (en solde d'opinions CVS)

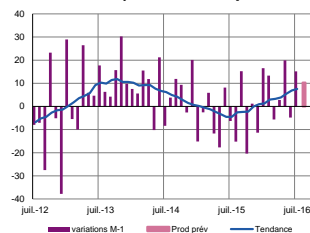


La production a enregistré un rebond sensible sous l'effet de la hausse continue de la demande étrangère depuis trois mois et du maintien de la demande intérieure. Les stocks de produits finis sont conformes à l'activité. Au vu de la consistance des carnets de commandes, l'activité devrait se maintenir.

Fabrication de machines et équipements

9,0 % des effectifs du total de l'industrie

Production – (en solde d'opinions CVS)



La production s'est accélérée en raison du fort niveau de la demande, tirant sur les stocks de produits finis qui ressortent de ce fait insuffisants. Avec des carnets de commandes garnis, l'activité devrait continuer de progresser.



12,9 %

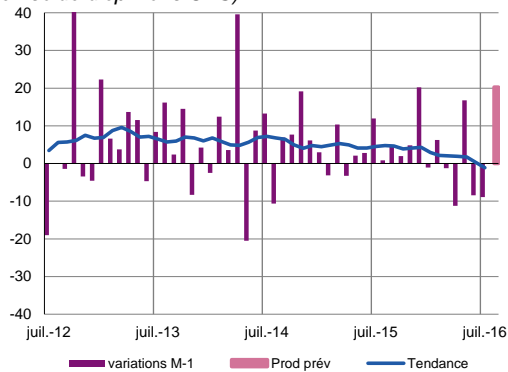
Poids des effectifs du secteur dans la totalité de l'industrie
(source : ACOSS - URSSAF 31/12/2014)

Fabrication de denrées alimentaires et de boissons

La demande globale s'est juste maintenue mais la production s'est de nouveau légèrement tassée. Les stocks de produits finis sont naturellement fortement sollicités dans la branche des boissons, mais restent conformes au niveau souhaité. L'état des carnets de commandes permet d'anticiper une progression de l'activité sur tous les segments.

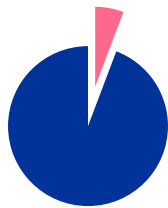
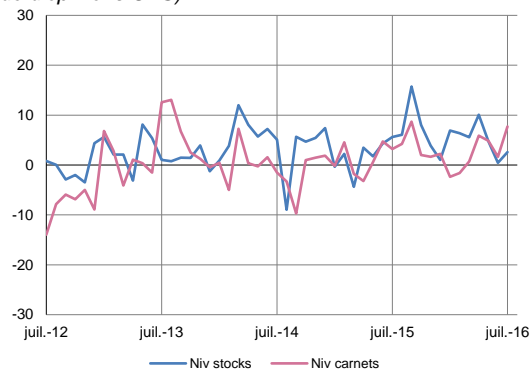
Production passée et prévisions

(en solde d'opinions CVS)



Situation des carnets et des stocks de produits finis

(en solde d'opinions CVS)



6,1%

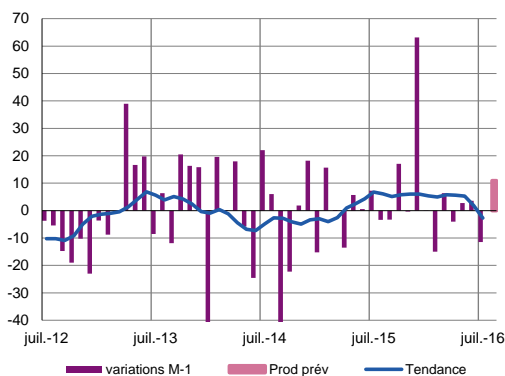
Poids des effectifs de la branche dans la totalité de l'industrie
(source : ACOSS - URSSAF 31/12/2014)

Fabrication de matériels de transport

La production en juillet a reculé sous l'effet d'entrées de commandes en forte baisse qu'elles proviennent des donneurs d'ordres nationaux ou étrangers. Les carnets s'en trouvent ainsi allégés mais les prévisions pour les semaines à venir se veulent encore optimistes. Les prix et les effectifs ne devraient pas évoluer significativement.

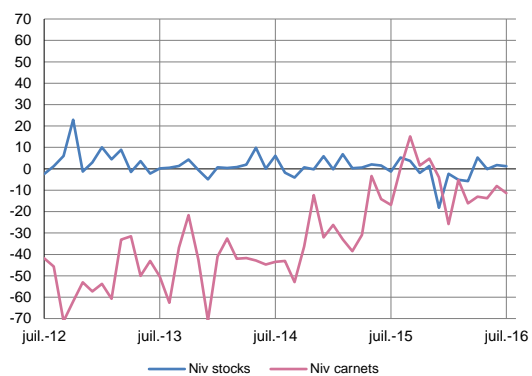
Production passée et prévisions

(en solde d'opinions CVS)



Situation des carnets et des stocks de produits finis

(en solde d'opinions CVS)





20,3 %

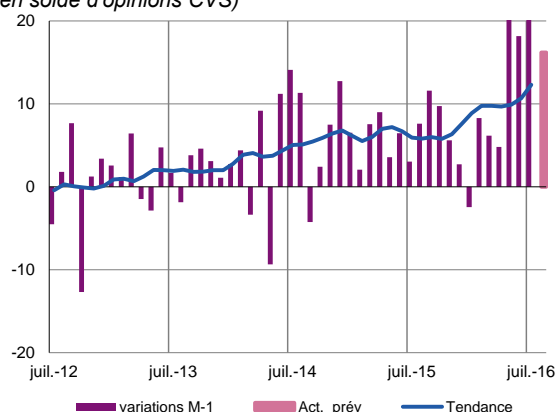
Poids des effectifs des services marchands par rapport à la totalité des effectifs
(source : ACOSS - URSSAF 31/12/2014)

Services marchands

Le niveau d'activité des entreprises de la région sur ce mois de juillet ressort particulièrement favorable en raison d'une demande globale dynamique qui se traduit par un confortement des effectifs dans la plupart des secteurs. Les chefs d'entreprises tablent sur la poursuite de cette bonne activité sur le mois d'août.

Évolution globale

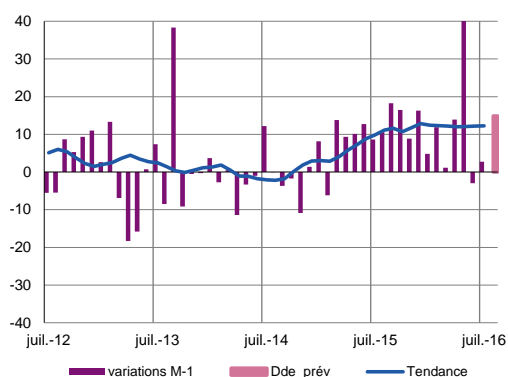
Activité passée et prévisions
(en solde d'opinions CVS)



Comme attendu, l'activité des entreprises du secteur des services demeure bien orientée en juillet en ligne avec les mois précédents. Si l'hébergement-restauration et le transport routier de fret sont les plus actifs, le secteur de l'informatique et dans une moindre mesure celui du travail temporaire se portent bien. L'ingénierie technique se stabilise à un niveau correct depuis maintenant quelques mois. Cette bonne tendance devrait se prolonger en août.

Ingénierie-études techniques

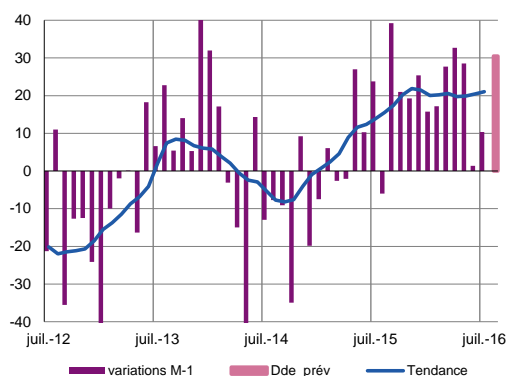
Évolution de la demande et prévisions
(en solde d'opinions CVS)



L'activité s'est maintenue pour le second mois consécutif grâce à des carnets jugés globalement corrects. Les affaires sont âprement négociées générant un certain tassement des prix. Les perspectives demeurent cependant favorables avec un bon niveau de la demande qui se confirme, accompagné d'un renforcement des effectifs.

Activités des agences de travail temporaire

Évolution de la demande et prévisions
(en solde d'opinions CVS)

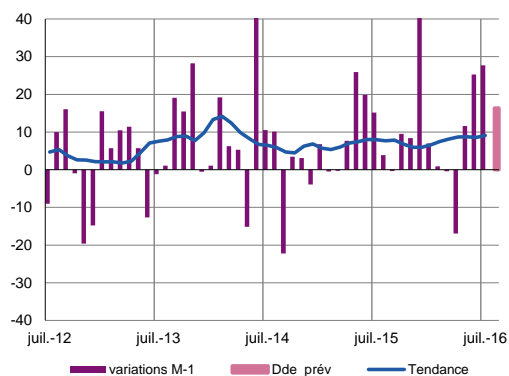


Après la pause observée en juin, l'activité est repartie à la hausse grâce à une demande plus soutenue émanant de quasiment tous les secteurs, en particulier celui du BTP. L'inquiétude grandit cependant quant au manque d'effectifs disponibles dans certaines qualifications. La demande attendue pour les mois à venir semble en forte hausse et les prix demeurent très tendus.

Transports routiers de fret et par conduites

Évolution de la demande et prévisions

(en solde d'opinions CVS)

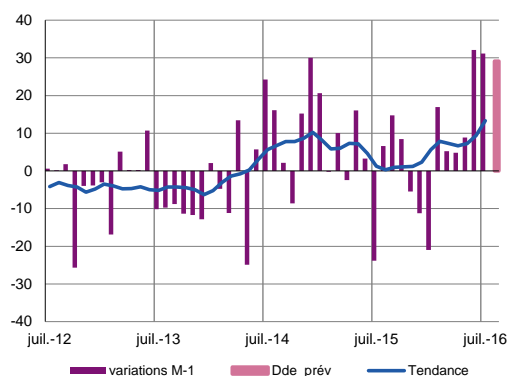


L'activité globale a sensiblement progressé en juillet sur tous les segments et plus particulièrement pour les déménageurs en raison de la saisonnalité. Les prévisions sont bien orientées pour les prochains mois, au regard d'une demande en hausse, tous secteurs confondus.

Hébergement et restauration

Évolution de la demande et prévisions

(en solde d'opinions CVS)

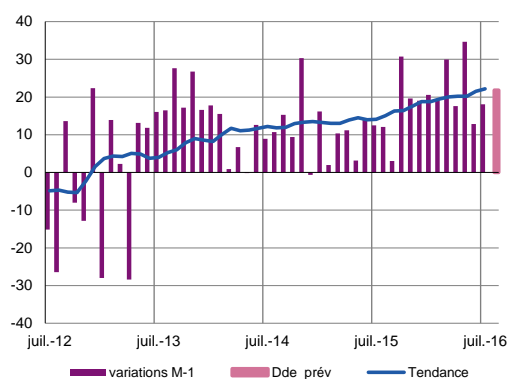


Globalement bien orientée, la tendance dans l'hébergement et la restauration a été essentiellement portée en juillet par le tourisme et les manifestations sportives. Les prix moyens sont jugés à un bon niveau. Les effectifs saisonniers ont été renforcés. Les prévisions restent optimistes en raison de la période estivale.

Activités informatiques et traitement de données

Évolution de la demande et prévisions

(en solde d'opinions CVS)



Grâce à une demande qui reste dynamique, l'activité s'est encore développée en juillet, essentiellement en provenance du secteur privé, accompagnée de quelques embauches supplémentaires. Cependant, pour certaines compétences, la pénurie se fait parfois sentir. La rentrée de septembre s'annonce d'ores et déjà prometteuse avec des carnets qui continuent de se remplir, mais dans des conditions tarifaires jugées encore un peu trop tendues. De nouveaux recrutements sont anticipés.