

Conjoncture travaux publics

Supplément trimestriel - fin juin 2018

Le 9 juillet 2018

- **Au deuxième trimestre, l'activité dans les travaux publics ralentit.**

Les carnets de commandes restent bien garnis, malgré un fléchissement.

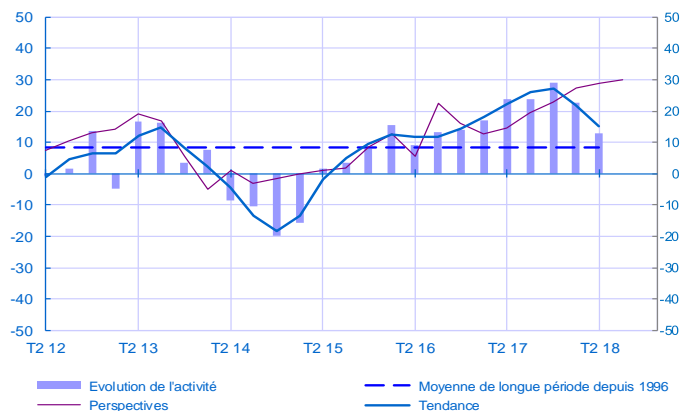
Les effectifs se renforcent.

Les prix des devis sont orientés à la hausse.

Selon les chefs d'entreprise, l'activité du prochain trimestre serait très dynamique.

Opinion sur l'évolution de l'activité*

Solde d'opinion en CVS-CJO



Indicateur du climat des affaires

100 = Moyenne de 1996 au dernier point

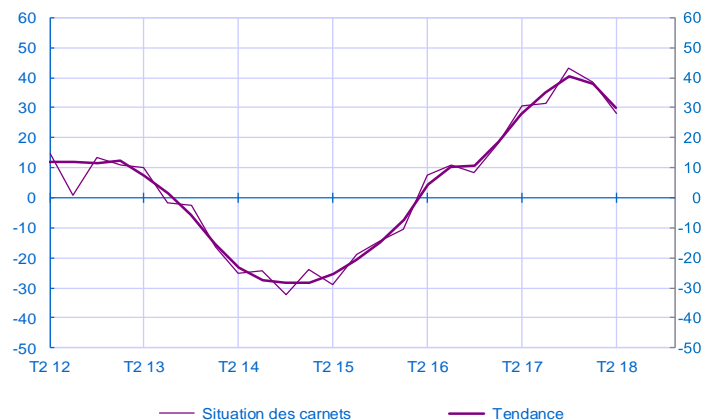


L'indicateur du climat des affaires dans les travaux publics s'établit à 109 au 2ème trimestre 2018 contre 110 au 1er trimestre 2018.

*Indice du climat des affaires calculé à partir des données de l'enquête, retraitées CVS-CJO et lissées sur cinq mois

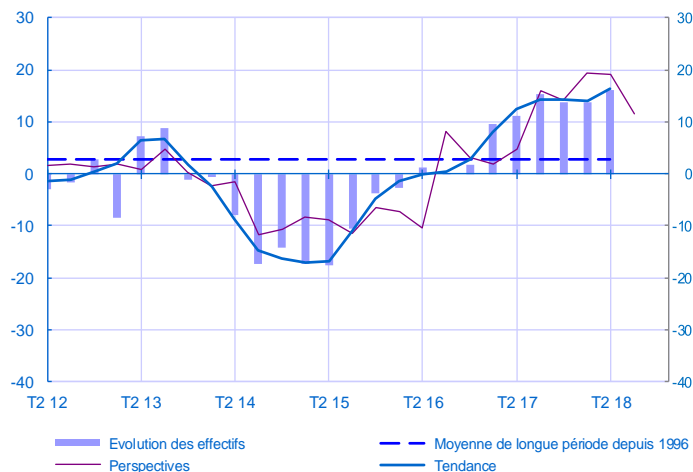
Opinion sur la situation des carnets de commandes

Solde d'opinion en CVS-CJO



Opinion sur l'évolution des effectifs

Solde d'opinion en CVS-CJO

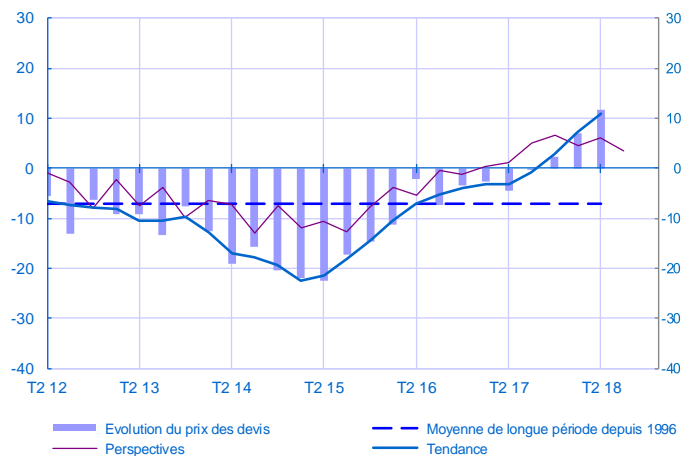


Supplément trimestriel

Période sous revue : T2 2018

Opinion sur l'évolution du prix des devis

Solde d'opinion en CVS-CJO



Travaux publics	T1 17	T2 17	T3 17	T4 17	T1 18	T2 18
Activité						
Évolution / trimestre précédent	17	24	24	29	23	13
Perspectives / prochain trimestre	14	19	23	27	29	30
Situation des carnets de commandes	18	31	32	43	39	28
Prix des devis						
Évolution / trimestre précédent	-3	-4	0	2	7	12
Perspectives / prochain trimestre	1	5	7	4	6	3
Effectifs						
Évolution / trimestre précédent	10	11	15	14	14	16
Perspectives / prochain trimestre	5	16	14	19	19	12

Notes :

- En évolution, un solde d'opinion positif (négatif) correspond à une hausse (baisse).
- Le dernier point correspond aux prévisions des chefs d'entreprise sur la production ou l'activité à venir.
- Les séries sont révisées trimestriellement. Elles prennent en compte des données brutes de collecte complémentaire et l'actualisation, en fonction des dernières données disponibles, des coefficients CVS-CJO. Les ICA des mois précédents sont ensuite révisés en conséquence.

Pour en savoir plus, la [méthodologie](#), le [calendrier des publications](#), les [contacts](#) et toutes les séries publiées par la Banque de France sont accessibles à l'adresse [WEBSTAT Banque de France](#)

