

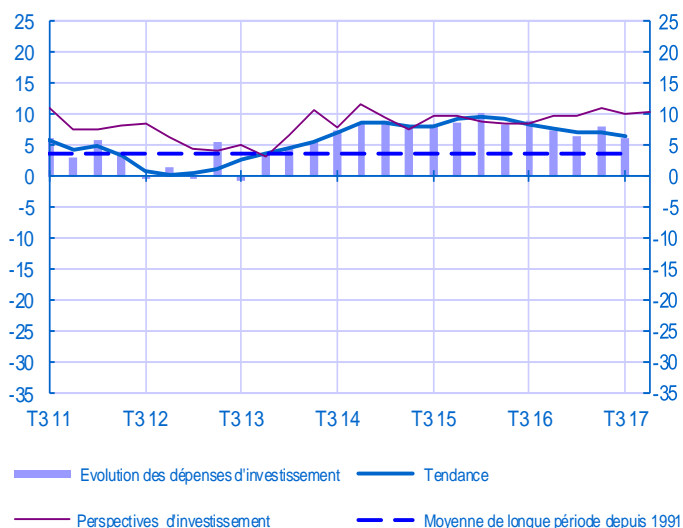
Investissement et rentabilité dans l'industrie Conjoncture travaux publics et commerce de gros

Investissement et rentabilité dans l'industrie

Au troisième trimestre, **les investissements** poursuivent leur progression, à un rythme un peu moins élevé que le trimestre précédent. Les chefs d'entreprise prévoient une hausse de leurs investissements au quatrième trimestre. L'excédent brut d'exploitation augmente légèrement.

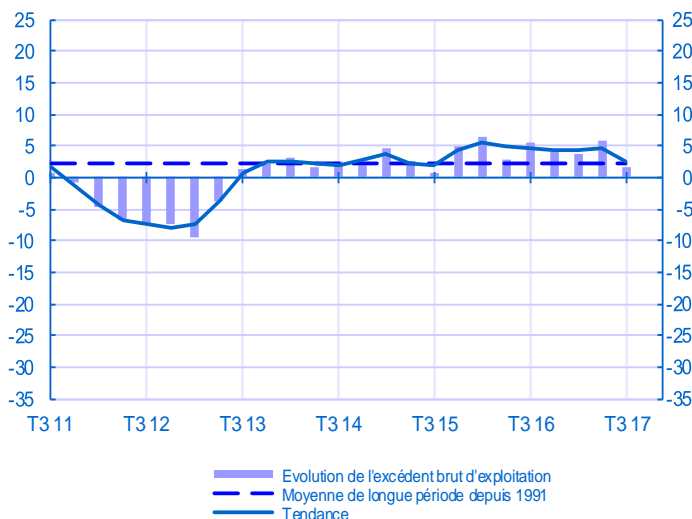
Opinion sur l'évolution des dépenses d'investissement

Solde d'opinion en CVS



Opinion sur l'évolution de l'excédent brut d'exploitation

Solde d'opinion en CVS



Industrie	T2 16	T3 16	T4 16	T1 17	T2 17	T3 17
Évolution des dépenses d'investissement par rapport au trimestre précédent	8	9	8	6	8	6
Perspectives des dépenses d'investissement pour le prochain trimestre	8	10	10	11	10	10
Évolution de l'excédent brut d'exploitation par rapport au trimestre précédent	3	5	4	4	6	2

Pour en savoir plus, voir la [méthodologie](#), le [calendrier des publications](#) et les [contacts](#)

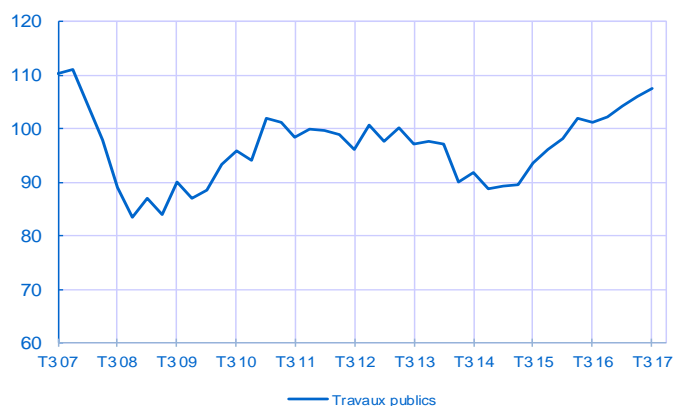
Travaux Publics

Au troisième trimestre, l'activité dans les travaux publics progresse à nouveau nettement. Les carnets de commandes se garnissent encore. Les effectifs se renforcent à un rythme plus soutenu. Les prix des devis sont stables. Selon les chefs d'entreprise, l'activité continuerait d'augmenter au quatrième trimestre.

L'indicateur du climat des affaires dans les travaux publics s'établit à 107 au 3^e trimestre 2017 après 106 au 2^e trimestre 2017.

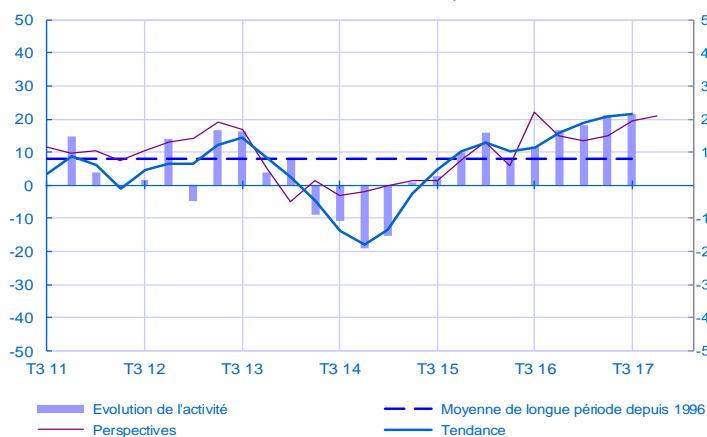
Indicateur du climat des affaires

100 = Moyenne de 1996 au dernier point



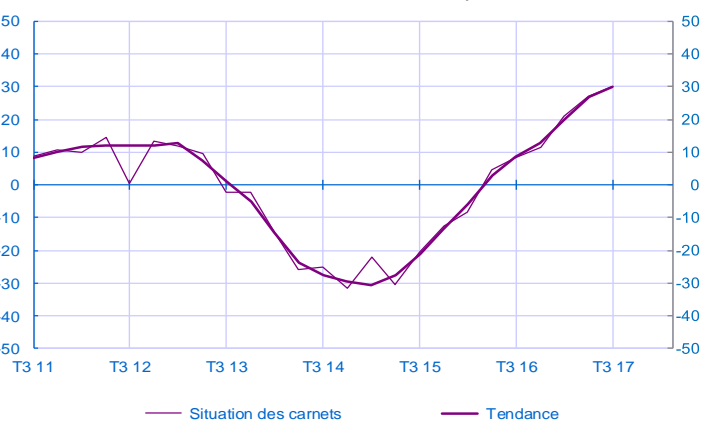
Évolution de l'activité

Solde d'opinion en CVS



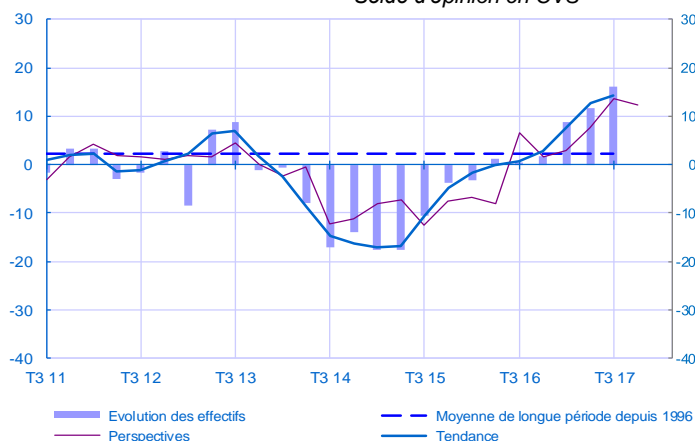
Situation des carnets de commandes

Solde d'opinion en CVS



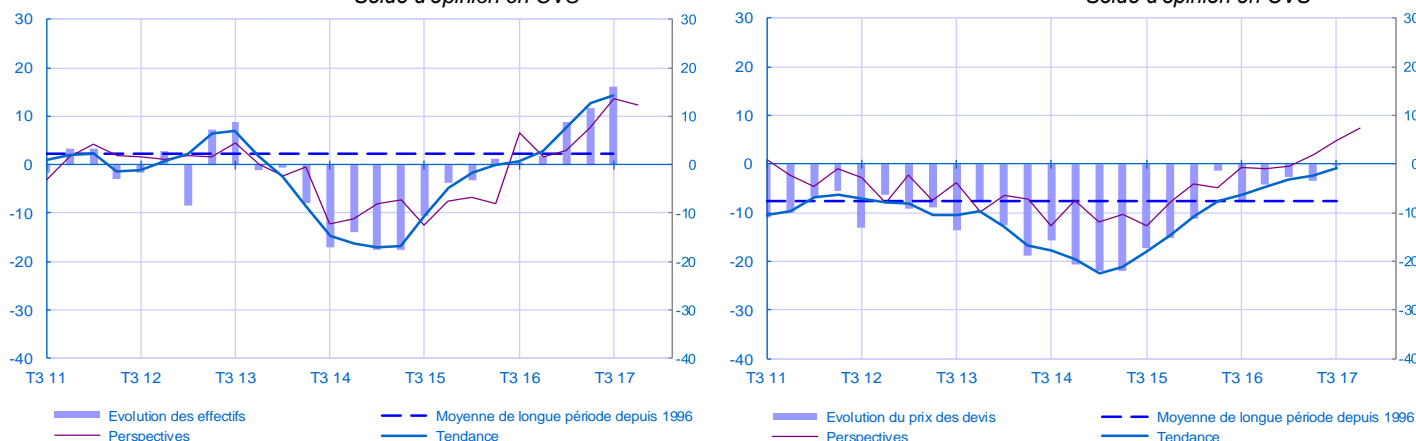
Évolution des effectifs

Solde d'opinion en CVS



Évolution du prix des devis

Solde d'opinion en CVS



Travaux publics	T2 16	T3 16	T4 16	T1 17	T2 17	T3 17
Activité						
Évolution / trimestre précédent	7	12	17	18	21	22
Perspectives / prochain trimestre	22	15	14	15	19	21
Situation des carnets de commandes						
	5	8	11	21	27	30
Prix des devis						
Évolution / trimestre précédent	-1	-8	-4	-3	-3	0
Perspectives / prochain trimestre	-1	-1	0	2	5	7
Effectifs						
Évolution / trimestre précédent	1	0	2	9	12	16
Perspectives / prochain trimestre	7	2	3	8	14	12

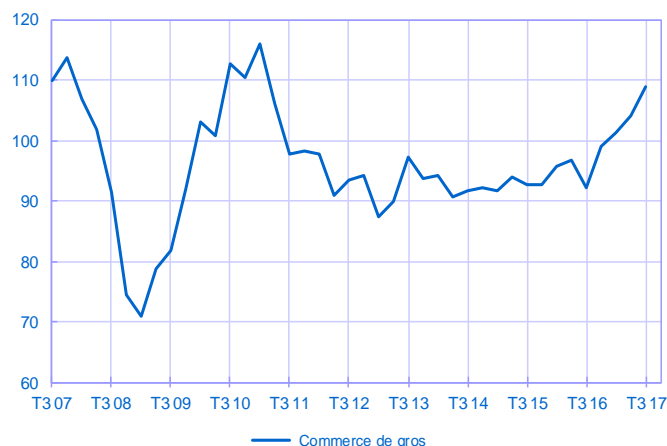
Commerce de gros

Au troisième trimestre, **l'activité du commerce de gros est en forte hausse**, qu'il s'agisse des achats ou plus encore des ventes. Les prix sont en légère hausse. Les carnets de commandes s'étoffent un peu. Les chefs d'entreprise prévoient une activité encore dynamique au quatrième trimestre.

L'indicateur du climat des affaires dans le commerce de gros s'établit à 109 au 3^e trimestre 2017 après 104 au 2^e trimestre 2017.

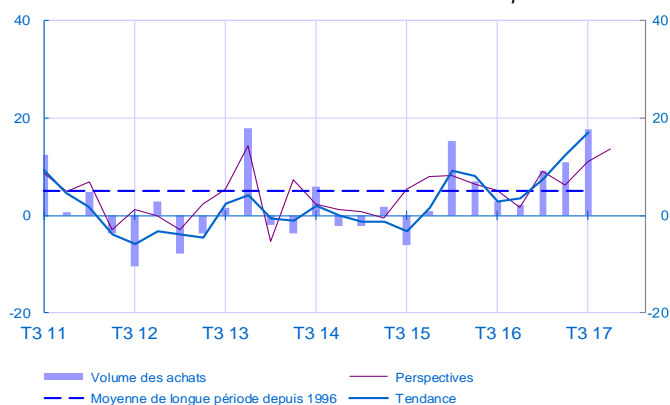
Indicateur du climat des affaires

100 = Moyenne de 1996 au dernier point



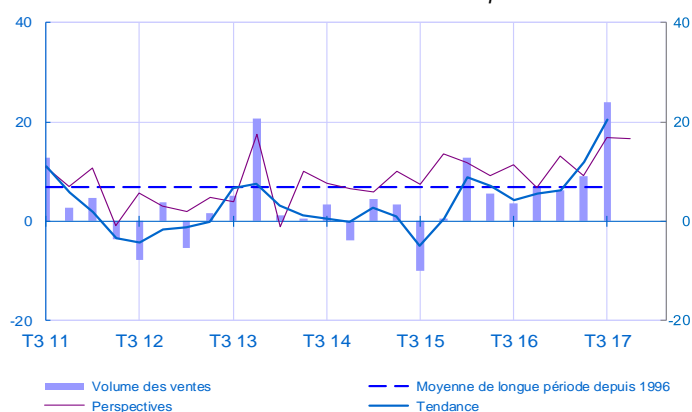
Évolution des achats

Solde d'opinion en CVS



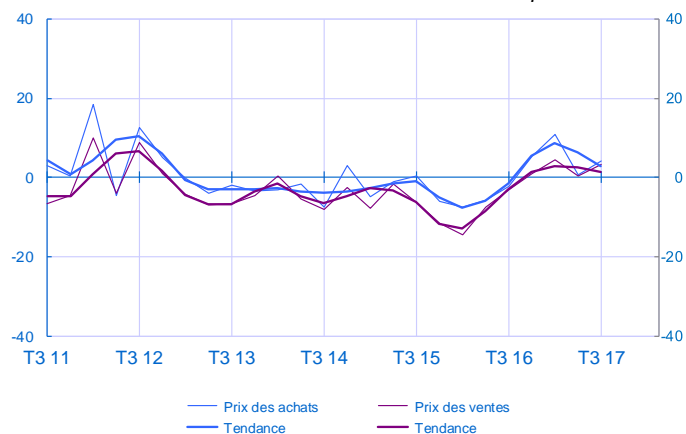
Évolution des ventes

Solde d'opinion en CVS



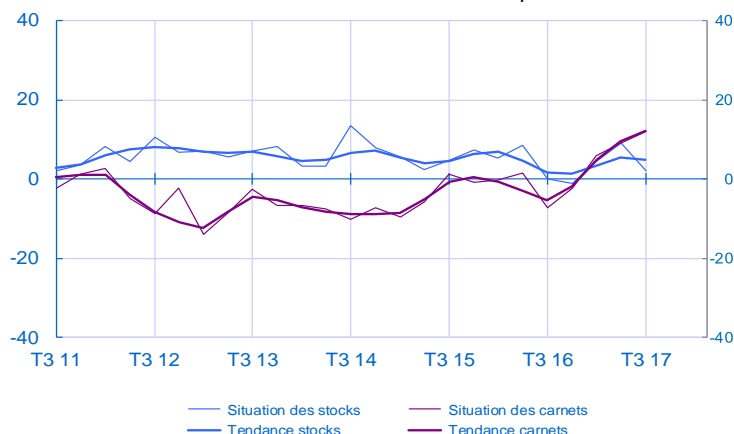
Évolution du prix des achats et des ventes

Solde d'opinion en CVS



Situation des stocks et des carnets de commandes

Solde d'opinion en CVS



Commerce de gros	T2 16	T3 16	T4 16	T1 17	T2 17	T3 17
Volume des achats : évolution / trimestre précédent	7	3	2	9	11	18
Volume des ventes : évolution / trimestre précédent	6	4	7	6	9	24
Prix des achats : évolution / trimestre précédent	-6	-2	5	11	1	4
Prix des ventes : évolution / trimestre précédent	-7	-3	1	4	0	3
Situation des carnets de commandes	2	-7	-2	6	9	12
Situation des stocks	8	0	-1	5	9	2
Volume des ventes : perspectives / prochain trimestre	11	7	13	9	17	17