

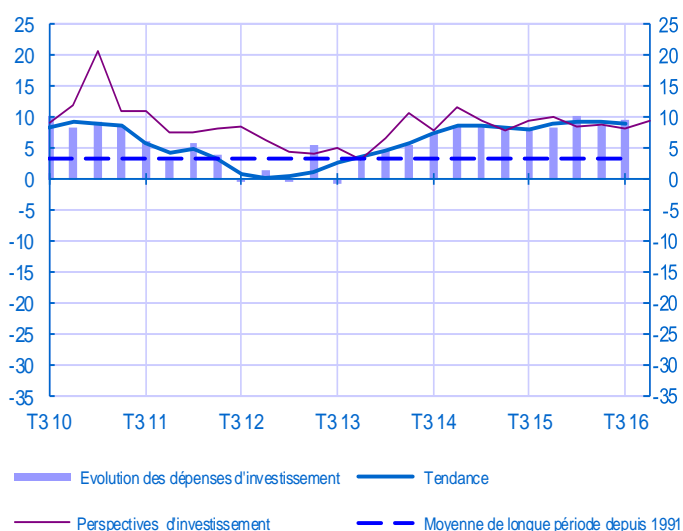
Investissement et rentabilité dans l'industrie

Conjoncture travaux publics et commerce de gros

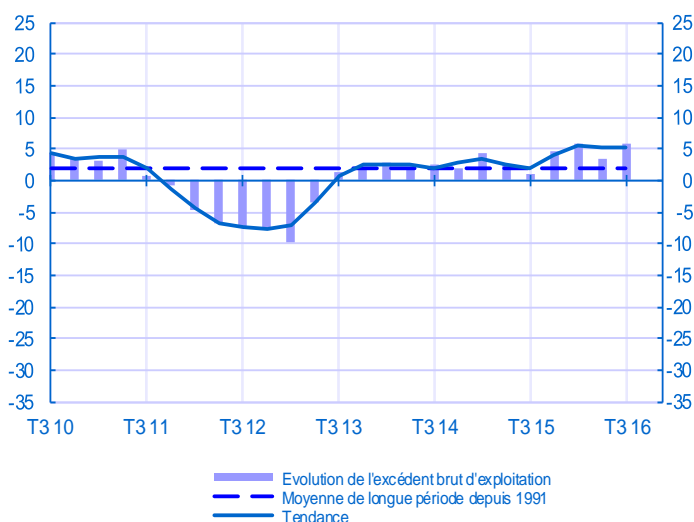
Investissement et rentabilité dans l'industrie

Au troisième trimestre, **les investissements** poursuivent leur progression. Les chefs d'entreprise prévoient d'accroître leurs investissements au quatrième trimestre. L'excédent brut d'exploitation s'améliore.

Opinion sur l'évolution des dépenses d'investissement
Solde d'opinion en CVS



Opinion sur l'évolution de l'excédent brut d'exploitation
Solde d'opinion en CVS



Industrie	T2 15	T3 15	T4 15	T1 16	T2 16	T3 16
Évolution des dépenses d'investissement par rapport au trimestre précédent	8	8	9	10	9	9
Perspectives des dépenses d'investissement pour le prochain trimestre	10	10	8	9	8	10
Évolution de l'excédent brut d'exploitation par rapport au trimestre précédent	3	1	4	6	3	6

Pour en savoir plus, voir la [méthodologie](#), le [calendrier des publications](#) et les [contacts](#)

Les demandes d'abonnement aux enquêtes de conjoncture peuvent être adressées à 2503-DIFFUSION-UT@banque-france.fr

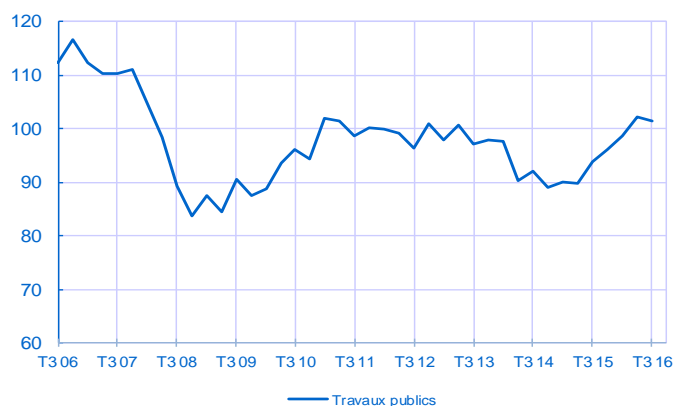
Travaux Publics

Au troisième trimestre, l'activité dans les travaux publics progresse. Les carnets de commandes continuent de se renforcer. Les effectifs augmentent légèrement. Les prix des devis se replient. Selon les chefs d'entreprise, l'activité devrait s'accélérer au quatrième trimestre.

L'indicateur du climat des affaires dans les travaux publics s'établit à 102 au 3^e trimestre 2016 comme au 2^e trimestre 2016.

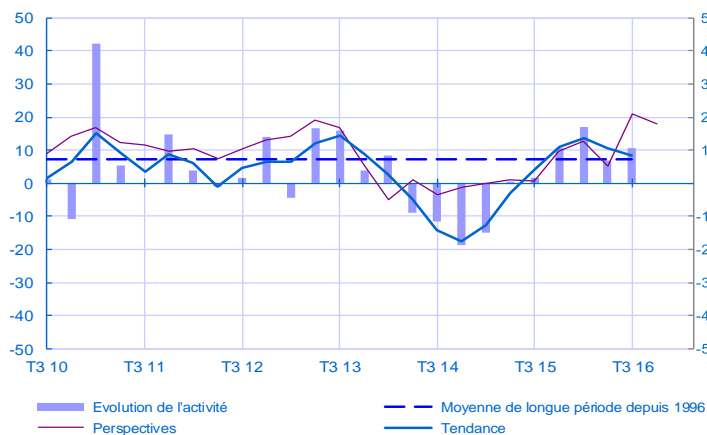
Indicateur du climat des affaires

100 = Moyenne de 1996 au dernier point



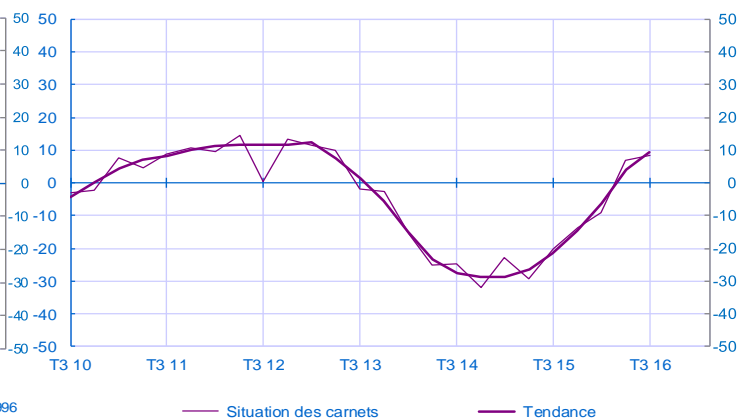
Évolution de l'activité

Solde d'opinion en CVS



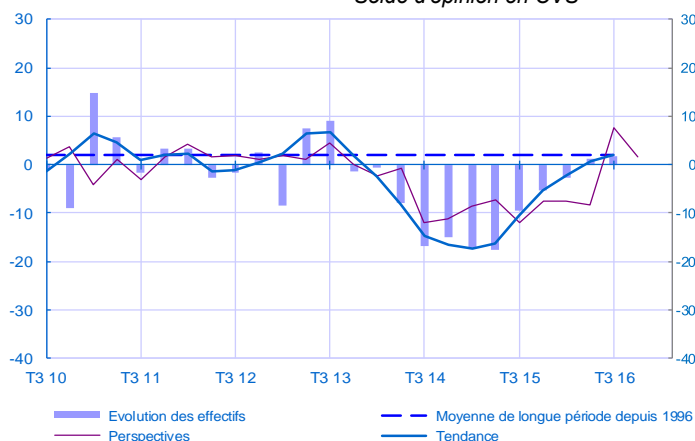
Situation des carnets de commandes

Solde d'opinion en CVS



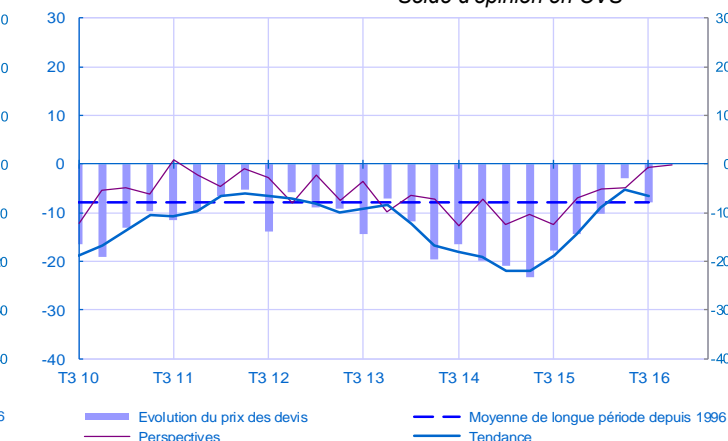
Évolution des effectifs

Solde d'opinion en CVS



Évolution du prix des devis

Solde d'opinion en CVS



Travaux publics	T2 15	T3 15	T4 15	T1 16	T2 16	T3 16
Activité						
Évolution / trimestre précédent	1	2	11	17	7	11
Perspectives / prochain trimestre	1	10	13	5	21	18
Situation des carnets de commandes						
Évolution / trimestre précédent	-29	-20	-14	-9	7	9
Prix des devis						
Évolution / trimestre précédent	-23	-18	-14	-10	-3	-8
Perspectives / prochain trimestre	-13	-7	-5	-5	-1	0
Effectifs						
Évolution / trimestre précédent	-17	-10	-5	-3	1	2
Perspectives / prochain trimestre	-12	-7	-7	-8	8	2

Commerce de gros

Au troisième trimestre, l'activité du commerce de gros augmente légèrement. Les achats ralentissent tandis que les ventes progressent légèrement. Les prix diminuent à nouveau. Les carnets de commandes se dégarnissent nettement, tout comme les stocks. Les chefs d'entreprise prévoient une progression modérée de l'activité au quatrième trimestre.

L'indicateur du climat des affaires dans le commerce de gros s'établit à 92 au 3^e trimestre 2016 après 97 au 2^e trimestre 2016.

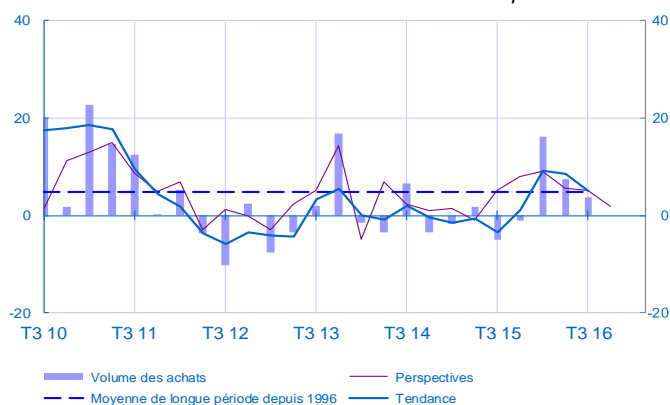
Indicateur du climat des affaires

100 = Moyenne de 1996 au dernier point



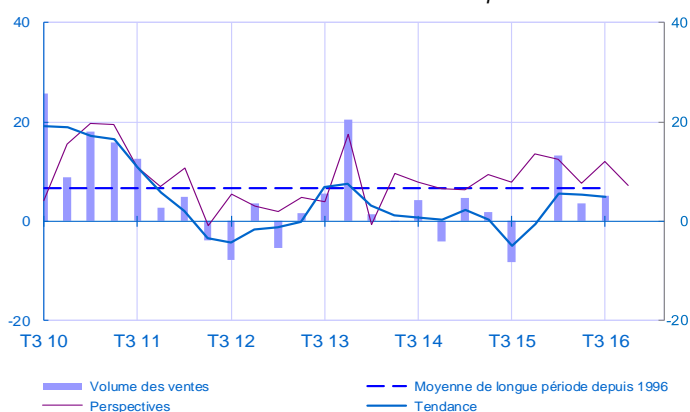
Évolution des achats

Solde d'opinion en CVS



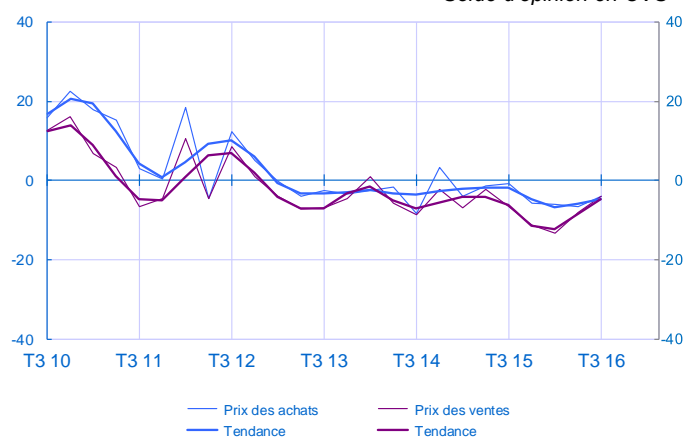
Évolution des ventes

Solde d'opinion en CVS



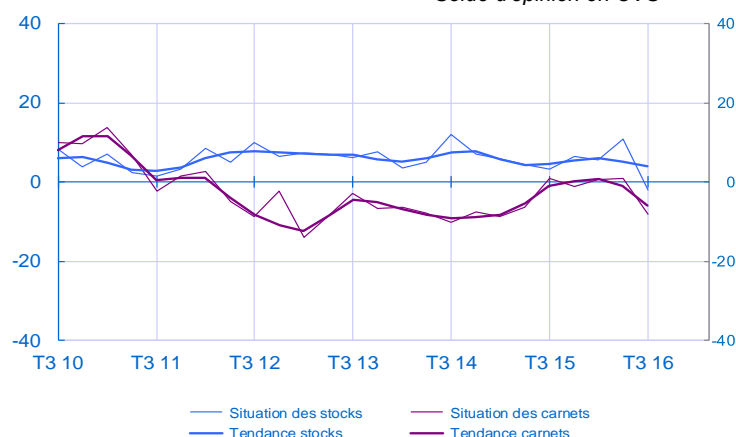
Évolution du prix des achats et des ventes

Solde d'opinion en CVS



Situation des stocks et des carnets de commandes

Solde d'opinion en CVS



Commerce de gros	T2 15	T3 15	T4 15	T1 16	T2 16	T3 16
Volume des achats : évolution / trimestre précédent	2	-5	-1	16	7	4
Volume des ventes : évolution / trimestre précédent	2	-8	0	13	4	5
Prix des achats : évolution / trimestre précédent	-2	-1	-6	-6	-7	-4
Prix des ventes : évolution / trimestre précédent	-2	-7	-11	-13	-8	-4
Situation des carnets de commandes	-6	1	-1	1	1	-8
Situation des stocks	4	3	6	6	11	-2
Volume des ventes : perspectives / prochain trimestre	8	14	12	8	12	7