

Conjoncture à fin octobre 2021

Industrie, services marchands et bâtiment

Le 8 novembre 2021

Données collectées du 27 octobre 2021 au 4 novembre 2021

Industrie

- En octobre, l'activité évolue peu dans l'industrie ; la progression dans l'industrie du bois, papier, imprimerie, ainsi que dans les autres produits industriels, compense la nouvelle dégradation dans l'industrie automobile.

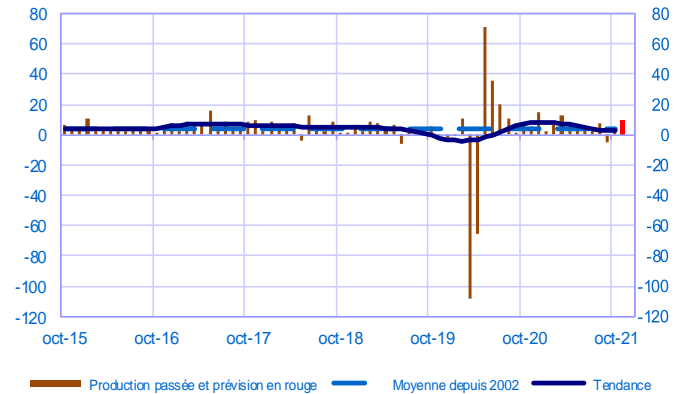
Selon les chefs d'entreprise interrogés, les prix des matières premières continuent de croître à un rythme soutenu. C'est le cas aussi des prix des produits finis mais dans une moindre mesure.

Le solde d'opinion relatif à la trésorerie se maintient à un haut niveau, au-dessus de sa moyenne de long terme. Les carnets de commande se tassent légèrement, mais demeurent bien garnis.

Selon les chefs d'entreprise, l'activité s'améliorerait en novembre.

Opinion sur l'évolution de la production dans l'industrie*

Solde d'opinion en CVS-CJO



Services Marchands

- Dans les services marchands, l'activité progresse de nouveau dans la plupart des secteurs en octobre ; l'amélioration est notable dans la restauration, l'hébergement et les services aux entreprises.

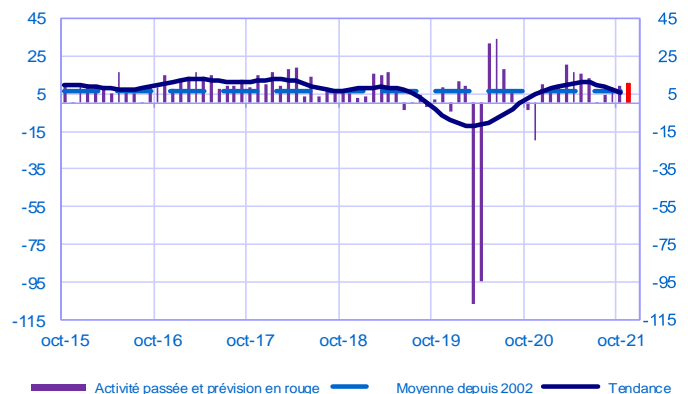
Les prix sont jugés orientés à la hausse mais de façon qui reste très modérée.

La situation de trésorerie reste au-dessus de sa moyenne de long terme pour la plupart des services marchands.

L'activité s'accroîtrait de nouveau en novembre.

Opinion sur l'évolution de l'activité dans les services*

Solde d'opinion en CVS-CJO



Bâtiment

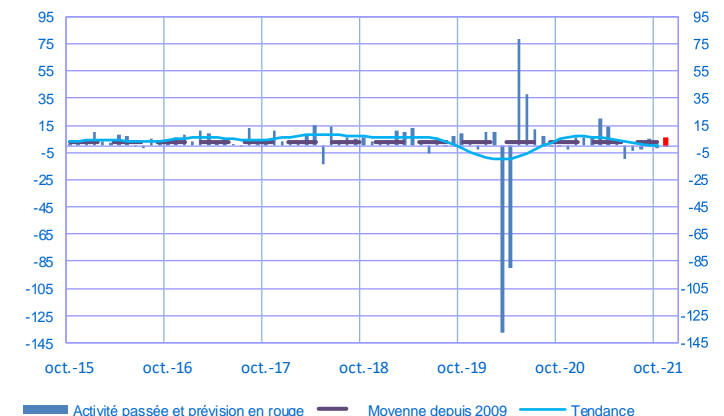
- Dans le bâtiment, l'activité évolue peu en octobre.

Les carnets de commandes progressent légèrement, bien au-dessus de leur moyenne de long terme. Les chefs d'entreprise signalent une nouvelle hausse marquée des prix des devis.

L'activité s'améliorerait quelque peu en novembre selon les chefs d'entreprise interrogés.

Opinion sur l'évolution de l'activité dans le bâtiment*

Solde d'opinion en CVS-CJO



* En évolution, un solde d'opinion positif (négatif) correspond à une hausse (baisse). Les soldes d'opinion agrégés se situent entre les deux bornes -200 et +200.

Période sous revue : octobre 2021

Industrie manufacturière

	déc-20	janv-21	févr-21	mars-21	avr-21	mai-21	juin-21	juil-21	août-21	sept-21	oct-21	nov-21
Évolution												Prévision
Production	15	2	6	13	7	7	5	3	8	-5	2	10
Livraisons	11	6	6	14	10	5	6	4	4	-3	3	
Commandes globales	9	10	11	18	16	11	10	6	9	0	7	
Effectifs	-1	1	1	2	3	2	1	1	2	1	3	
Prix des produits finis	2	1	6	8	11	12	13	13	12	16	16	
Prix matières premières	7	12	18	24	30	31	30	25	27	32	34	
Situation												
Carnets de commandes	-4	0	4	15	19	22	22	19	18	20	18	
Stocks produits finis	-1	-2	0	-2	-3	-3	-4	-3	-1	-1	-4	
Taux d'utilisation des capacités production	74,7	75,5	76,5	79,2	79,3	80,3	79,3	78,4	78,4	76,7	76,2	
Trésorerie	14	14	17	18	21	19	19	14	16	15	14	

Services marchands

	déc-20	janv-21	févr-21	mars-21	avr-21	mai-21	juin-21	juil-21	août-21	sept-21	oct-21	nov-21
Évolution												Prévision
Activité	10	6	9	21	17	15	13	0	4	8	9	10
Demande globale	10	7	10	22	19	16	15	1	8	10	12	
Prix	-1	-1	-2	0	1	2	2	2	3	3	3	
Effectifs	1	-2	0	2	3	5	8	5	5	7	8	
Situation												
Trésorerie	4	8	7	11	13	16	15	14	15	15	16	

Bâtiment

	déc-20	janv-21	févr-21	mars-21	avr-21	mai-21	juin-21	juil-21	août-21	sept-21	oct-21	nov-21
Évolution												Prévision
Activité	6	7	7	20	14	3	-10	-4	-2	5	-2	5
Prix des devis	1	2	3	5	9	13	13	13	11	20	18	
Effectifs	2	3	3	4	3	2	1	1	2	0	2	
Situation												
Carnets de commandes	16	18	22	27	32	29	31	27	30	28	32	

Notes :

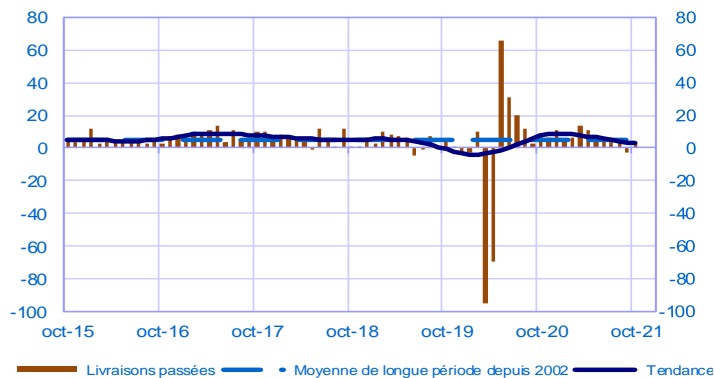
- En évolution, un solde d'opinion positif (négatif) correspond à une hausse (baisse).
- Le dernier point correspond à l'opinion des chefs d'entreprise sur la prévision de production ou d'activité à court terme.
- Les séries sont révisées mensuellement. Elles prennent en compte des données brutes de collecte complémentaire et l'actualisation, en fonction des dernières données disponibles, des coefficients CVS-CJO.

Période sous revue : octobre 2021

Industrie manufacturière

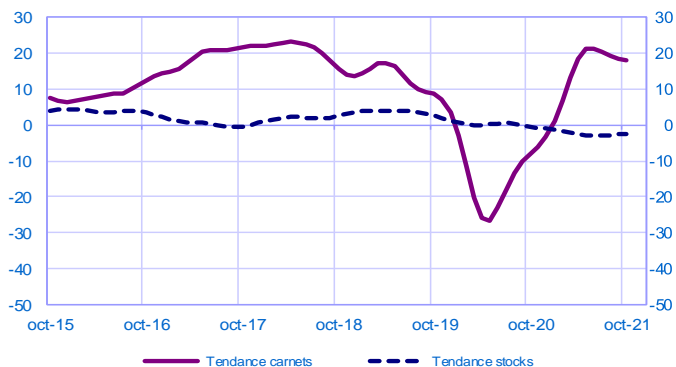
Évolution des livraisons

Solde d'opinion en CVS-CJO



Stocks et carnets de commandes (situation)

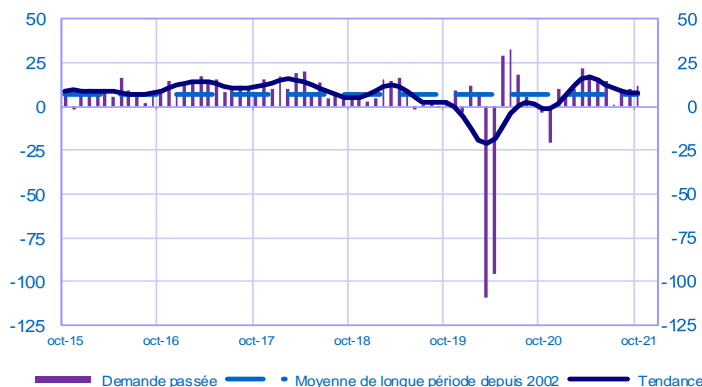
Solde d'opinion en CVS-CJO



Services marchands

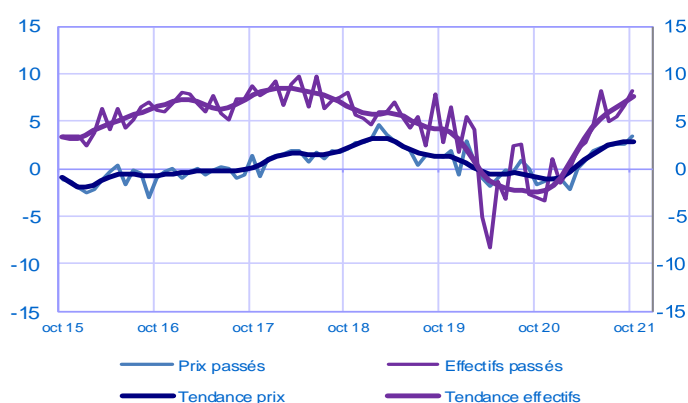
Évolution de la demande globale

Solde d'opinion en CVS-CJO



Évolution des prix et des effectifs

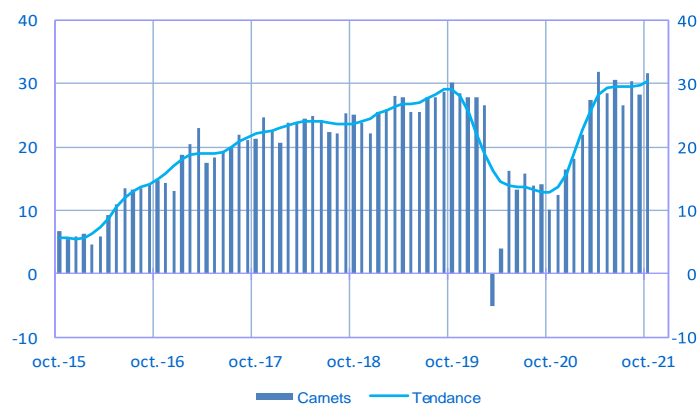
Solde d'opinion en CVS-CJO



Bâtiment

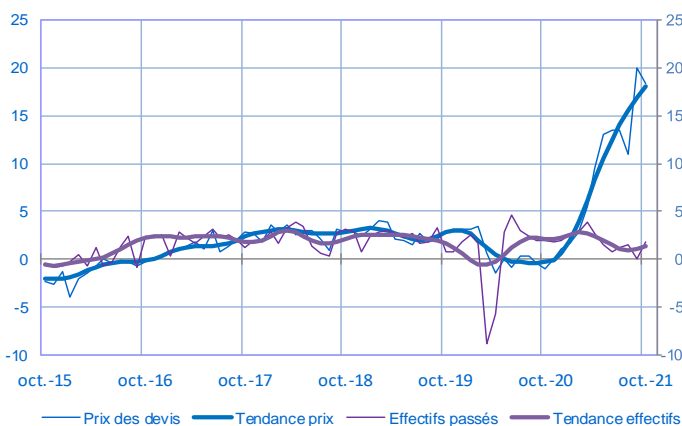
Carnets (situation)

Solde d'opinion en CVS-CJO



Évolution des prix des devis et des effectifs

Solde d'opinion en CVS-CJO



Pour en savoir plus, voir le [détail](#) sectoriel, la [méthodologie](#), le [calendrier des publications](#), les [contacts](#) et toutes les séries publiées par la Banque de France sont accessibles à l'adresse [WEBSTAT Banque de France](#)



« Avec la Banque de France, c'est écoute et dialogue... »