

Conjoncture à fin octobre 2017

Industrie, services marchands et bâtiment

Le 9 novembre 2017

- En octobre la production industrielle accélère. Elle est particulièrement dynamique dans la métallurgie, la chimie et l'automobile. Seules l'aéronautique et la pharmacie sont en léger tassement.

Les carnets de commandes se garnissent et sont au plus haut depuis début 2008.

Les prix des matières premières et des produits finis augmentent.

Selon les chefs d'entreprise, la production devrait progresser quasiment au même rythme en novembre.

- Tous les secteurs des services sont en croissance, à l'exception de l'hébergement et de la restauration.

Les effectifs continuent d'augmenter.

Les chefs d'entreprise prévoient une légère accélération de l'activité en novembre.

- Le bâtiment est plus dynamique, dans le gros œuvre comme dans le second œuvre.

Les effectifs augmentent peu cependant.

Selon les chefs d'entreprise, l'activité devrait progresser un peu moins vite en novembre.

Dans l'industrie, l'ICA* s'établit à 106 en octobre, après 105 en septembre. Il est au plus haut depuis avril 2011.

Dans les services, l'ICA* s'établit à 102 en octobre, après 101 en septembre. Il est au plus haut depuis juin 2011.

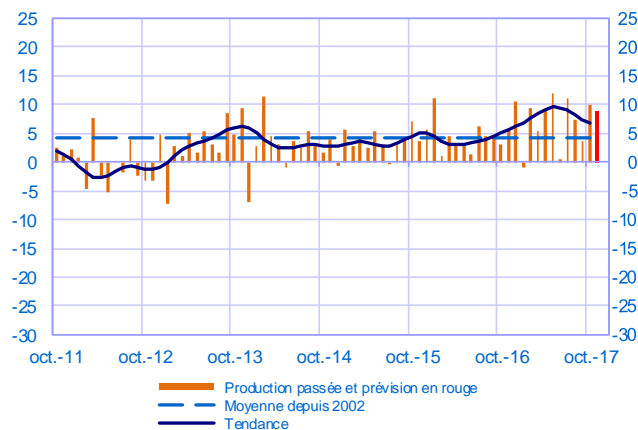
Dans le bâtiment, l'ICA* s'établit à 103 en octobre, comme en septembre.

Selon l'indicateur synthétique mensuel d'activité (ISMA), le produit intérieur brut progresserait de 0,5 % au quatrième trimestre 2017 (première estimation).

* Indice du climat des affaires calculé à partir des données de l'enquête, retraitées CVS-CJO et lissées sur cinq mois

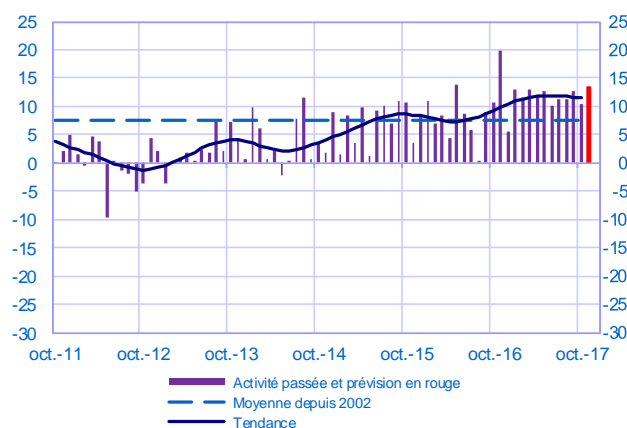
Opinion sur l'évolution de la production dans l'industrie*

Solde d'opinion en CVS-CJO



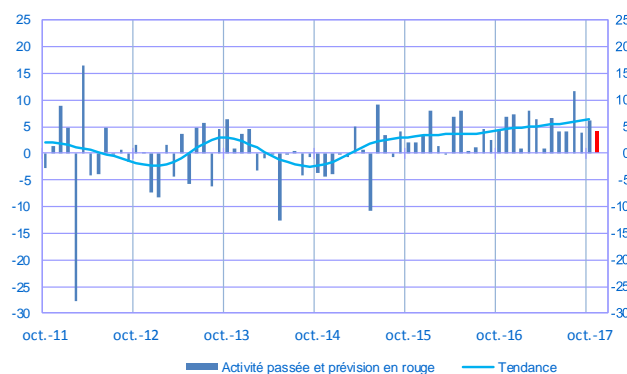
Opinion sur l'évolution de l'activité dans les services*

Solde d'opinion en CVS-CJO



Opinion sur l'évolution de l'activité dans le bâtiment*

Solde d'opinion en CVS-CJO



* En évolution, un solde d'opinion positif (négatif) correspond à une hausse (baisse)

Industrie manufacturière

	déc-16	janv-17	févr-17	mars-17	avr-17	mai-17	juin-17	juil-17	août-17	sept-17	oct-17	nov-17
Évolution												Prévision
Production	11	-1	9	5	9	12	0	11	8	4	10	9
Livraisons	10	5	11	5	12	10	1	13	8	6	11	
Commandes globales	9	9	11	7	12	10	7	12	8	10	12	
Effectifs	3	2	2	3	3	4	5	4	2	5	5	
Prix des produits finis	1	3	2	4	4	3	3	1	2	3	4	
Prix matières premières	7	10	9	8	5	4	3	4	4	6	7	
Situation												
Carnets de commandes	15	15	15	18	17	20	20	21	21	22	25	
Stocks produits finis	2	2	0	1	1	4	0	-1	-1	-1	0	
Taux d'utilisation des capacités production	79,1	78,6	78,7	79,1	79,0	79,9	79,8	80,1	80,8	80,2	80,6	
Trésorerie	12	14	14	15	13	15	15	14	13	13	13	

Services marchands

	déc-16	janv-17	févr-17	mars-17	avr-17	mai-17	juin-17	juil-17	août-17	sept-17	oct-17	nov-17
Évolution												Prévision
Activité	6	13	12	13	12	13	10	11	11	13	10	13
Demande globale	8	12	12	13	12	12	10	12	14	12	10	
Prix	0	-1	0	0	-1	-1	1	-1	-1	0	1	
Effectifs	7	9	7	6	6	7	7	4	6	8	9	
Situation												
Trésorerie	14	12	17	15	15	16	17	22	19	18	18	

Bâtiment

	déc-16	janv-17	févr-17	mars-17	avr-17	mai-17	juin-17	juil-17	août-17	sept-17	oct-17	nov-17
Évolution												Prévision
Activité	7	1	8	6	1	7	4	4	12	4	6	4
Prix des devis	-1	1	1	1	2	1	2	1	1	2	3	
Effectifs	2	1	3	2	2	3	3	2	2	3	1	
Situation												
Carnets de commandes	15	18	22	22	17	18	18	19	21	22	21	

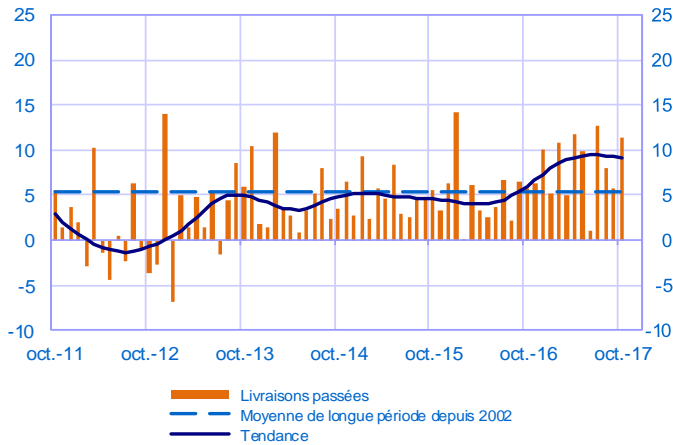
Notes :

- En évolution, un solde d'opinion positif (négatif) correspond à une hausse (baisse).
- Le dernier point correspond aux prévisions des chefs d'entreprise sur la production ou l'activité à venir.
- Les séries sont révisées mensuellement. Elles prennent en compte des données brutes de collecte complémentaire et l'actualisation, en fonction des dernières données disponibles, des coefficients CVS-CJO. Les ICA des mois précédents sont ensuite révisés en conséquence.

Industrie manufacturière

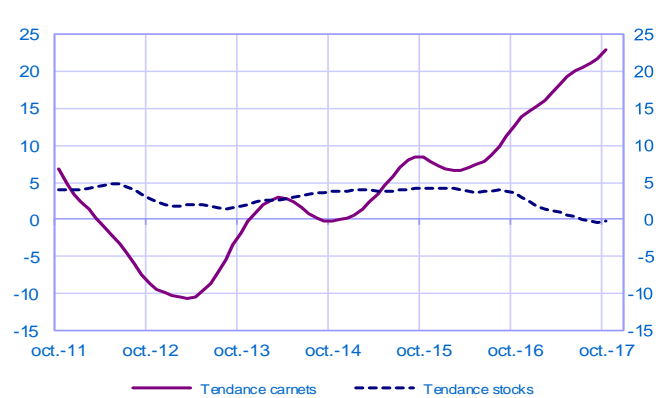
Évolution des livraisons

Solde d'opinion en CVS-CJO



Stocks et carnets de commandes (situation)

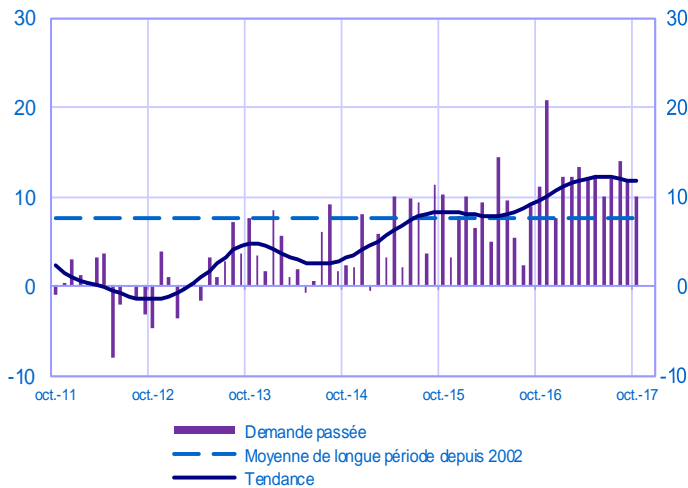
Solde d'opinion en CVS-CJO



Services marchands

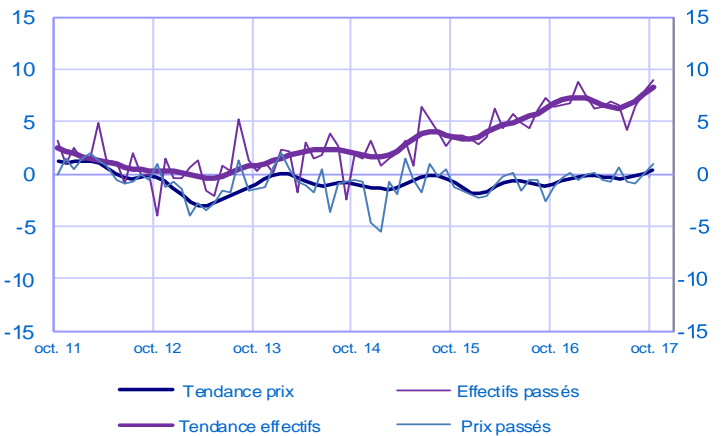
Évolution de la demande globale

Solde d'opinion en CVS-CJO



Évolution des prix et des effectifs

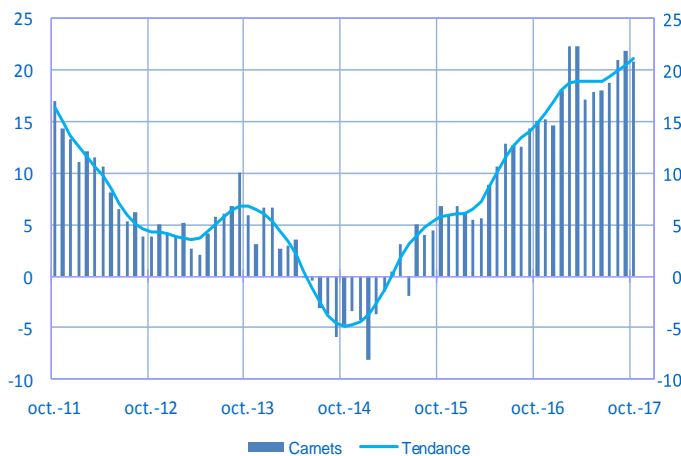
Solde d'opinion en CVS-CJO



Bâtiment

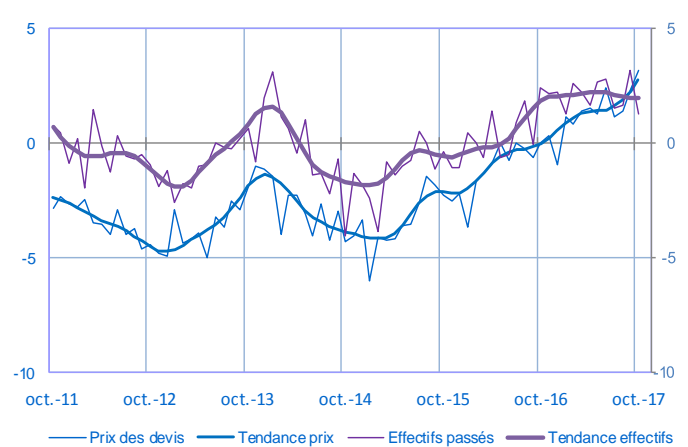
Carnets (situation)

Solde d'opinion en CVS-CJO



Évolution des prix des devis et des effectifs

Solde d'opinion en CVS-CJO



Pour en savoir plus, voir le [détail sectoriel](#), la [méthodologie](#), le [calendrier des publications](#), les [contacts](#) et toutes les séries publiées par la Banque de France sont accessibles à l'adresse [WEBSTAT Banque de France](#)