

Conjoncture à fin mars 2021

Industrie, services marchands et bâtiment

Le 12 avril 2021

Données collectées du 29 mars 2021 au 6 avril 2021

Industrie

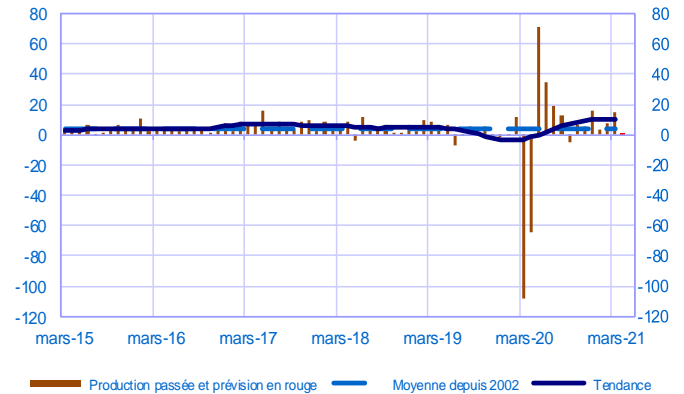
- En mars, l'activité rebondit. Le dynamisme est particulièrement marqué dans la fabrication de matériel électrique et le caoutchouc-plastique.

Le taux d'utilisation des capacités redevient supérieur à sa moyenne de long terme. Les carnets de commandes poursuivent leur progression et reviennent à un niveau supérieur à celui de février 2020. Les prix des matières premières progressent de nouveau fortement selon les chefs d'entreprise interrogés.

Les chefs d'entreprise anticipent une quasi-stabilité en avril.

Opinion sur l'évolution de la production dans l'industrie*

Solde d'opinion en CVS-CJO



Services Marchands

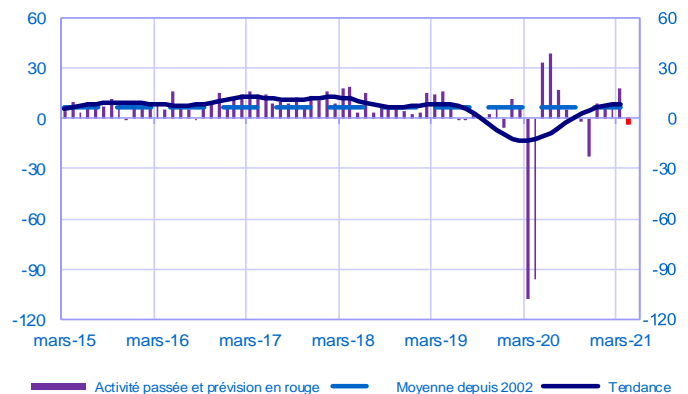
- Dans les services marchands, l'activité progresse dans l'ensemble, et plus particulièrement dans les services aux entreprises (intérim, comptabilité-gestion, informatique).

La situation de trésorerie s'améliore dans la majorité des services.

Selon les chefs d'entreprise, l'activité se dégraderait en avril.

Opinion sur l'évolution de l'activité dans les services*

Solde d'opinion en CVS-CJO



Bâtiment

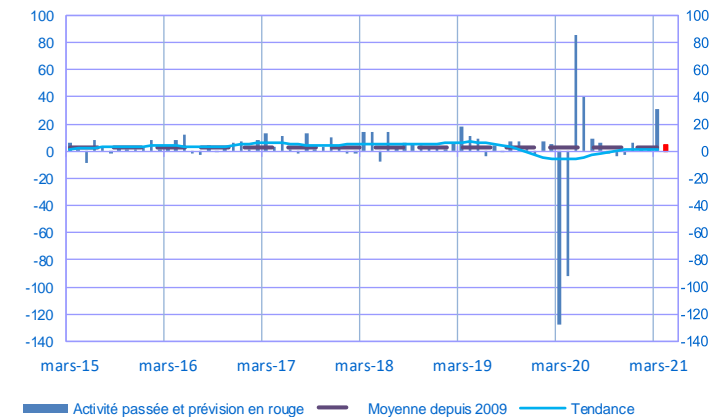
- Dans le bâtiment, l'activité progresse vivement en mars.

Les carnets de commandes se redressent à un niveau équivalent à celui d'avant-crise.

Selon les chefs d'entreprise, l'activité évoluerait peu en avril.

Opinion sur l'évolution de l'activité dans le bâtiment*

Solde d'opinion en CVS-CJO



* En évolution, un solde d'opinion positif (négatif) correspond à une hausse (baisse). Les soldes d'opinion agrégés se situent entre les deux bornes -200 et +200.

Période sous revue : mars 2021

Industrie manufacturière

	mai-20	juin-20	juil-20	août-20	sept-20	oct-20	nov-20	déc-20	janv-21	févr-21	mars-21	avr-21
Évolution												Prévision
Production	71	34	19	13	-5	7	6	16	3	7	14	1
Livraisons	65	30	19	13	0	8	7	11	6	6	15	
Commandes globales	38	21	16	11	2	4	6	9	10	11	18	
Effectifs	2	-1	0	-1	1	0	-1	-1	1	1	2	
Prix des produits finis	-2	-1	0	0	0	1	1	2	1	5	7	
Prix matières premières	-3	-1	-1	1	2	3	5	6	12	17	25	
Situation												
Carnets de commandes	-28	-18	-15	-13	-10	-9	-6	-4	0	5	15	
Stocks produits finis	5	3	1	1	0	0	-1	-1	-2	0	-1	
Taux d'utilisation des capacités production	62,8	69,8	72,0	75,4	73,0	73,0	73,2	74,7	75,8	77,2	80,3	
Trésorerie	1	7	6	8	10	7	11	13	14	17	19	

Services marchands

	mai-20	juin-20	juil-20	août-20	sept-20	oct-20	nov-20	déc-20	janv-21	févr-21	mars-21	avr-21
Évolution												Prévision
Activité	33	39	17	5	2	-2	-23	9	6	7	18	-4
Demande globale	30	38	17	6	2	-1	-22	9	5	9	20	
Prix	-1	0	0	1	0	-1	-1	-1	-1	-2	-1	
Effectifs	-1	-2	2	1	-3	-2	-3	1	-1	0	2	
Situation												
Trésorerie	-4	-1	1	5	4	0	0	4	7	6	10	

Bâtiment

	mai-20	juin-20	juil-20	août-20	sept-20	oct-20	nov-20	déc-20	janv-21	févr-21	mars-21	avr-21
Évolution												Prévision
Activité	85	40	9	6	-2	-3	-3	6	3	2	31	5
Prix des devis	0	0	0	1	0	0	0	1	1	1	3	
Effectifs	2	4	3	3	1	2	2	2	3	3	4	
Situation												
Carnets de commandes	17	14	15	14	13	10	13	17	19	22	28	

Notes :

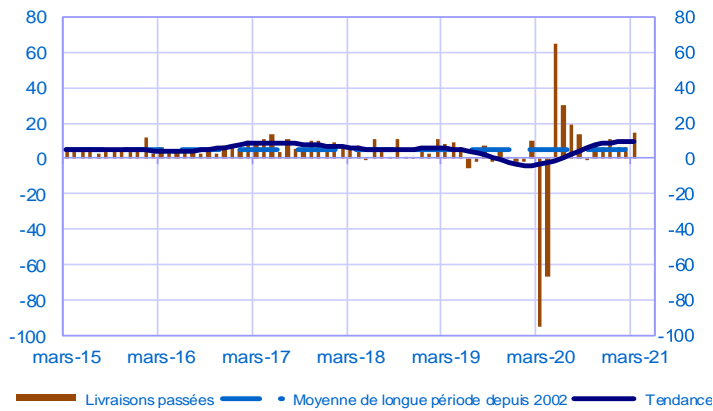
- En évolution, un solde d'opinion positif (négatif) correspond à une hausse (baisse).
- Le dernier point correspond à l'opinion des chefs d'entreprise sur la prévision de production ou d'activité à court terme.
- Les séries sont révisées mensuellement. Elles prennent en compte des données brutes de collecte complémentaire et l'actualisation, en fonction des dernières données disponibles, des coefficients CVS-CJO.

Période sous revue : mars 2021

Industrie manufacturière

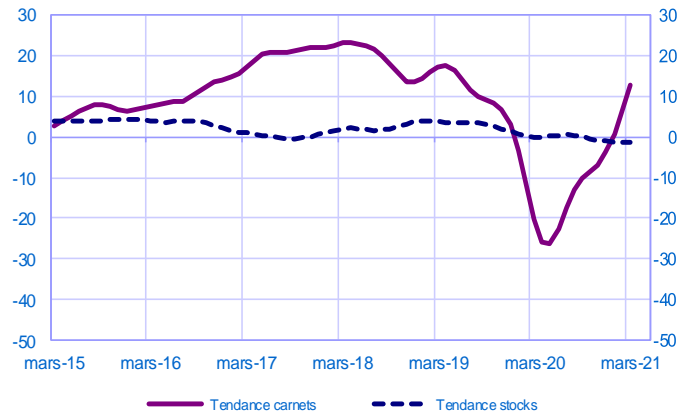
Évolution des livraisons

Solde d'opinion en CVS-CJO



Stocks et carnets de commandes (situation)

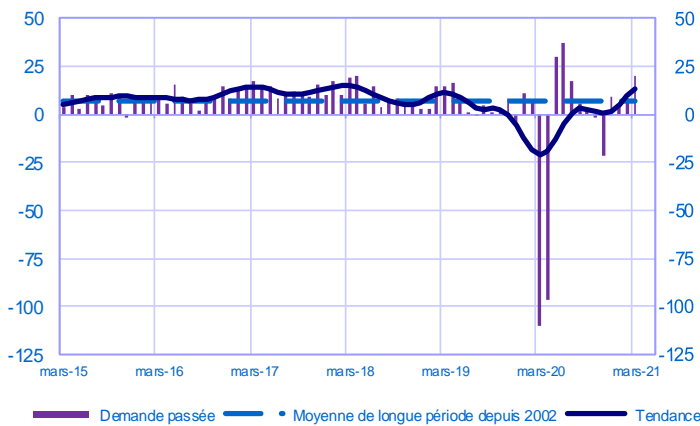
Solde d'opinion en CVS-CJO



Services marchands

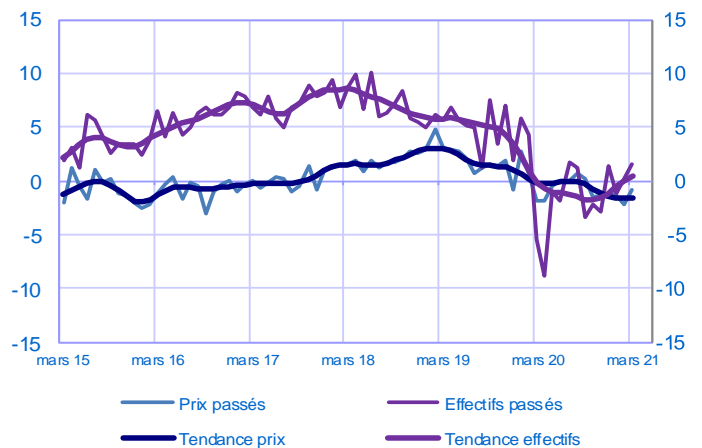
Évolution de la demande globale

Solde d'opinion en CVS-CJO



Évolution des prix et des effectifs

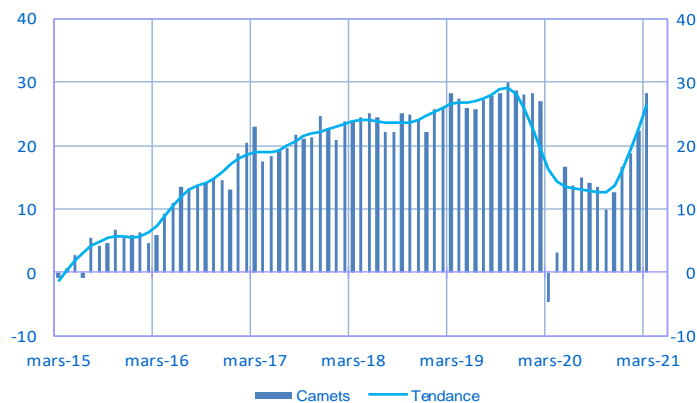
Solde d'opinion en CVS-CJO



Bâtiment

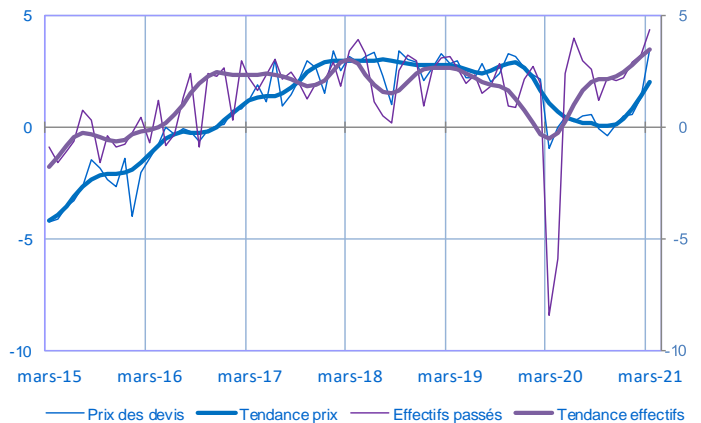
Carnets (situation)

Solde d'opinion en CVS-CJO



Évolution des prix des devis et des effectifs

Solde d'opinion en CVS-CJO



Pour en savoir plus, voir le [détail](#) sectoriel, la [méthodologie](#), le [calendrier des publications](#), les [contacts](#) et toutes les séries publiées par la Banque de France sont accessibles à l'adresse [WEBSTAT Banque de France](#)



« Avec la Banque de France, c'est écoute et dialogue... »