

Conjoncture à fin décembre 2020

Industrie, services marchands et bâtiment

Le 13 janvier 2021

Données collectées du 21 décembre 2020 au 7 janvier 2021

Industrie

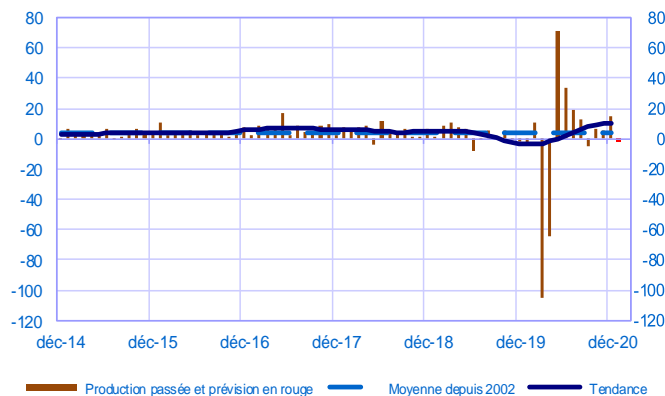
- En décembre, l'activité progresse, en particulier dans l'industrie chimique et les produits informatiques et électroniques.

L'opinion sur la trésorerie continue de s'améliorer et revient à son niveau pré-crise. Les carnets de commandes restent en deçà de la normale.

Les chefs d'entreprise tablent sur une quasi-stabilité de l'activité en janvier.

Opinion sur l'évolution de la production dans l'industrie*

Solde d'opinion en CVS-CJO



Services

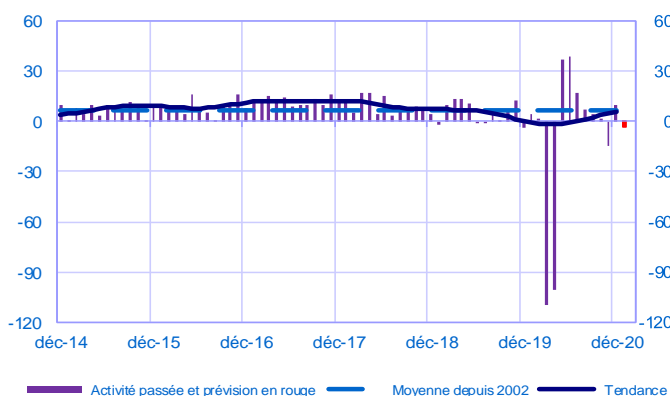
- Dans les services marchands, l'activité se redresse partiellement avec la sortie du confinement, tirée notamment par les services à la personne, ainsi que par les services informatiques et services d'information.

La situation de trésorerie se redresse légèrement, en restant en deçà de son niveau d'avant-crise.

Selon les chefs d'entreprise, l'activité évoluerait peu en moyenne en janvier.

Opinion sur l'évolution de l'activité dans les services*

Solde d'opinion en CVS-CJO



Bâtiment

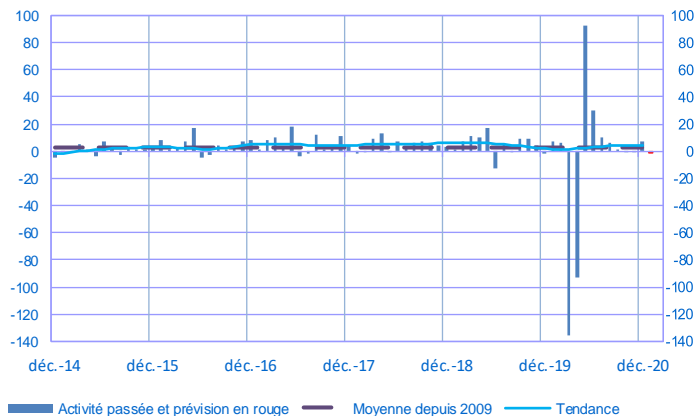
- Dans le bâtiment, l'activité est quasi-stable.

Les carnets de commandes se redressent, mais restent inférieurs à leur niveau d'avant-crise.

Les chefs d'entreprise anticipent une stabilité de l'activité en janvier.

Opinion sur l'évolution de l'activité dans le bâtiment*

Solde d'opinion en CVS-CJO



* En évolution, un solde d'opinion positif (négalif) correspond à une hausse (baisse). Les soldes d'opinion agrégés se situent entre les deux bornes -200 et +200.

Industrie manufacturière

	févr-20	mars-20	avr-20	mai-20	juin-20	juil-20	août-20	sept-20	oct-20	nov-20	déc-20	janv-21
Évolution												Prévision
Production	10	-105	-64	71	34	19	13	-5	6	5	15	-2
Livraisons	9	-90	-66	64	29	18	13	-1	8	6	11	
Commandes globales	7	-69	-62	38	21	16	11	2	4	6	8	
Effectifs	0	-19	-10	2	-1	1	-1	1	0	-1	-1	
Prix des produits finis	1	-1	-1	-1	-1	0	0	0	0	1	1	
Prix matières premières	-3	-4	-3	-2	-1	0	1	1	3	4	5	
Situation												
Carnets de commandes	7	-37	-46	-27	-17	-13	-13	-10	-10	-7	-6	
Stocks produits finis	5	-10	-4	5	3	1	1	0	0	-1	-1	
Taux d'utilisation des capacités production	78,8	58,4	47,7	64,5	69,8	71,9	74,6	73,5	73,2	73,0	73,9	
Trésorerie	9	-5	-5	2	8	7	8	10	6	11	13	

Services marchands

	févr-20	mars-20	avr-20	mai-20	juin-20	juil-20	août-20	sept-20	oct-20	nov-20	déc-20	janv-21
Évolution												Prévision
Activité	2	-110	-100	37	39	17	7	5	1	-15	10	-3
Demande globale	2	-111	-100	33	37	17	7	3	0	-16	8	
Prix	0	-1	-2	-1	0	0	1	0	-1	-1	-1	
Effectifs	3	-5	-9	-1	-1	2	1	-3	-2	-3	1	
Situation												
Trésorerie	16	-12	-18	-3	-1	1	4	3	0	-1	3	

Bâtiment

	févr-20	mars-20	avr-20	mai-20	juin-20	juil-20	août-20	sept-20	oct-20	nov-20	déc-20	janv-21
Évolution												Prévision
Activité	6	-136	-93	93	30	11	7	1	0	-1	7	0
Prix des devis	2	-1	0	1	1	1	1	0	-1	0	0	
Effectifs	2	-9	-6	2	4	3	3	1	2	2	2	
Situation												
Carnets de commandes	26	-3	5	17	14	15	14	13	10	12	15	

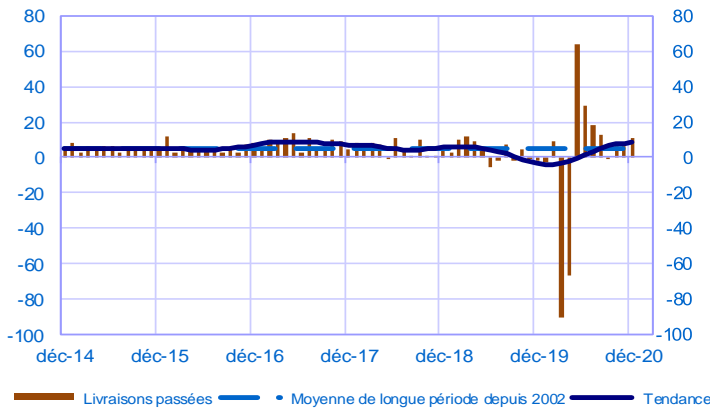
Notes :

- En évolution, un solde d'opinion positif (négatif) correspond à une hausse (baisse).
- Le dernier point correspond à l'opinion des chefs d'entreprise sur la prévision de production ou d'activité à court terme.
- Les séries sont révisées mensuellement. Elles prennent en compte des données brutes de collecte complémentaire et l'actualisation, en fonction des dernières données disponibles, des coefficients CVS-CJO.

Industrie manufacturière

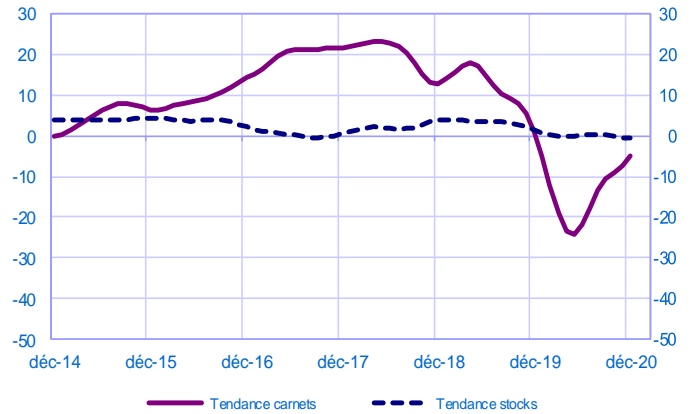
Évolution des livraisons

Solde d'opinion en CVS-CJO



Stocks et carnets de commandes (situation)

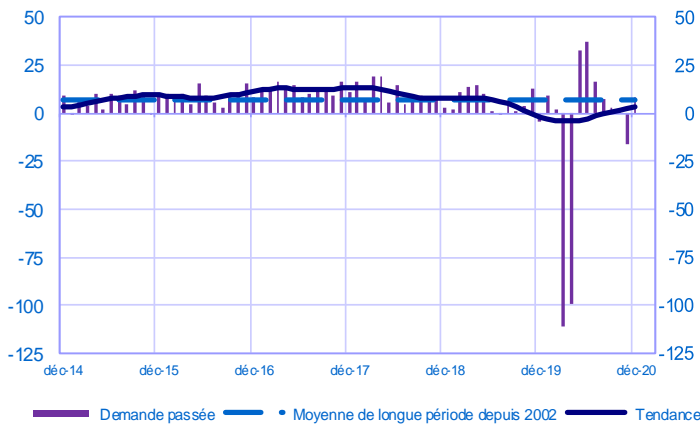
Solde d'opinion en CVS-CJO



Services marchands

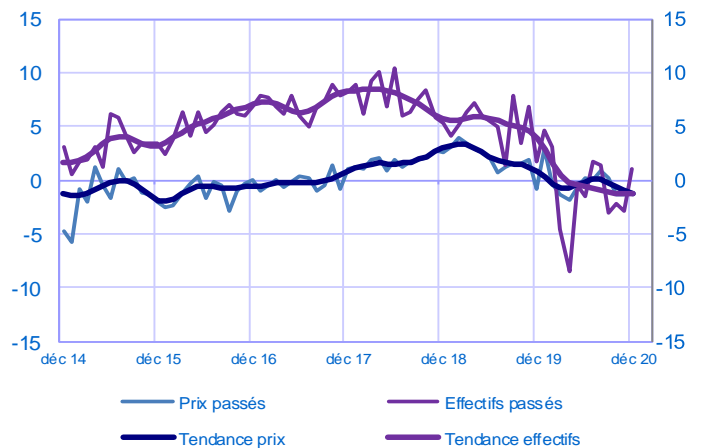
Évolution de la demande globale

Solde d'opinion en CVS-CJO



Évolution des prix et des effectifs

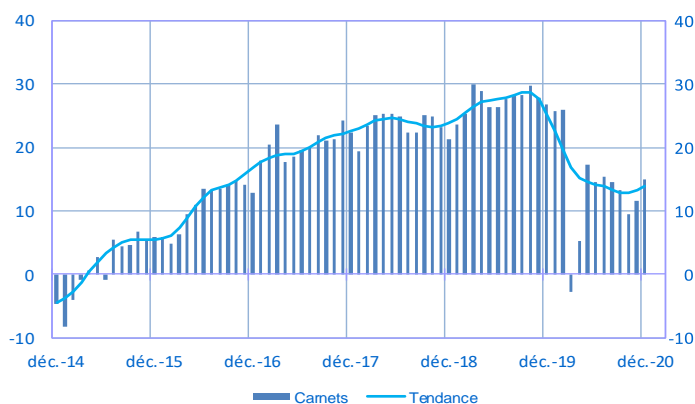
Solde d'opinion en CVS-CJO



Bâtiment

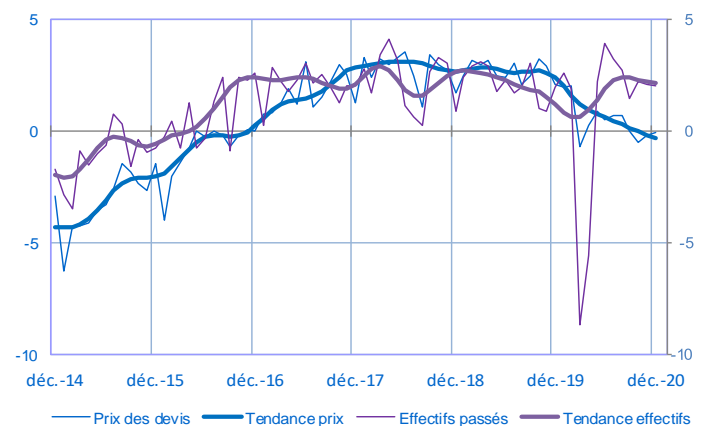
Carnets (situation)

Solde d'opinion en CVS-CJO



Évolution des prix des devis et des effectifs

Solde d'opinion en CVS-CJO



Pour en savoir plus, voir le [détail](#) sectoriel, la [méthodologie](#), le [calendrier des publications](#), les [contacts](#) et toutes les séries publiées par la Banque de France sont accessibles à l'adresse [WEBSTAT Banque de France](#)



« Avec la Banque de France, c'est écoute et dialogue... »