



BANQUE CENTRALE EUROPÉENNE

EUROSYSTEME

COMMUNIQUÉ DE PRESSE

6 décembre 2022

Enquête sur l'accès des entreprises au financement : durcissement des conditions de financement et détérioration attendue de l'environnement économique

- Les entreprises de la zone euro ont constaté une poursuite de l'amélioration de l'activité, mais la hausse des coûts des matériaux, de l'énergie et de la main-d'œuvre a pesé sur leur rentabilité. Elles s'attendent toujours à une hausse de leur chiffre d'affaires au cours du prochain semestre, mais moins forte que prévu lors de la précédente campagne.
- La pénurie de main-d'œuvre qualifiée et la hausse des coûts des intrants constituent les principales préoccupations des entreprises, quelle que soit leur taille.
- L'écart de financement s'est creusé, en particulier pour les grandes entreprises, les besoins de financement s'étant accrus tandis que la disponibilité des financements externes a légèrement diminué. Le nombre d'entreprises faisant état d'une hausse des modalités et conditions tarifaires des prêts bancaires a été le plus élevé depuis le lancement de l'enquête, en 2009.
- Malgré un durcissement des conditions de financement, les entreprises ne s'inquiétaient pas particulièrement de leur accès au financement et n'ont fait état d'aucun changement dans la volonté des banques de consentir des prêts. Toutefois, elles s'attendent à une détérioration du financement externe et anticipent que leurs fonds internes ne seront pas suffisants pour satisfaire leurs besoins de financement futurs.

Dans la dernière campagne d'enquête semestrielle sur l'accès des entreprises au financement (SAFE) dans la zone euro pour la période d'avril à septembre 2022, les entreprises ont indiqué que l'amélioration de l'activité se poursuivait, les grandes entreprises faisant plus fréquemment état de hausses du chiffre d'affaires que les petites et moyennes entreprises (PME) (graphique 1). Les coûts de production ont toutefois fortement augmenté et le pourcentage net¹ d'entreprises déclarant une hausse du coût des matières premières et de l'énergie a atteint 93 %, tandis que 71 % des entreprises ont fait état d'une hausse des coûts de main-d'œuvre. Ces deux chiffres se situent à un nouveau point haut historique pour la

¹ Les pourcentages nets sont définis comme la différence entre le pourcentage d'entreprises déclarant une augmentation et le pourcentage de celles faisant état d'une diminution.

Banque centrale européenne Direction générale Communication

Sonnemannstrasse 20, 60314 Francfort-sur-le-Main, Allemagne

Tél. : +49 69 1344 7455, courriel : media@ecb.europa.eu, internet : www.ecb.europa.eu

Reproduction autorisée en citant la source

Traduction : Banque de France

deuxième campagne de suite. En raison de la hausse des coûts, la rentabilité s'est détériorée, les PME (– 19 %, en pourcentage net) ainsi que les grandes entreprises (– 9 %) déclarant une baisse de leurs bénéfices.

Lors de cette campagne d'enquête, les entreprises de la zone euro ont signalé un besoin accru de financement pour l'ensemble des instruments, tout en indiquant la moindre disponibilité de ces derniers. En conséquence, 9 % des entreprises, en termes nets, ont fait état d'un creusement de l'écart de financement. Concernant les catégories de taille, les grandes entreprises (11 %) ont plus souvent indiqué un écart de financement plus élevé que les PME (7 %) (graphique 2). De plus, les entreprises de la zone euro ont déclaré un durcissement des conditions de financement, 71 % de ces entreprises, en termes nets, citant une hausse des taux bancaires (+ 34 % par rapport à la dernière enquête) et un pourcentage net de 49 % indiquant une détérioration des autres modalités et conditions (c'est-à-dire les charges, frais et commissions) (graphique 3). Des niveaux comparables n'avaient pas été observés dans l'enquête SAFE depuis 2011. Ces évolutions corroborent l'enquête sur la distribution du crédit bancaire pour les deuxième et troisième trimestres 2022, qui indique un durcissement des exigences de garanties et des autres modalités et conditions, ainsi qu'un élargissement des marges appliquées aux prêts bancaires. Bien qu'elles aient fait état d'un resserrement substantiel des conditions de financement, les entreprises participant à l'enquête SAFE n'ont déclaré aucun changement dans la volonté des banques d'accorder des crédits. Le pourcentage net d'entreprises faisant état d'obstacles à l'obtention d'un prêt bancaire est demeuré globalement inchangé, à 7 %. Les entreprises de la zone euro prévoient une nouvelle détérioration de la disponibilité du financement externe au cours des six prochains mois ainsi qu'une capacité réduite à satisfaire leurs besoins de financement à l'aide de fonds internes.

Le rapport publié ce jour présente les principaux résultats de la 27^{ème} campagne de l'enquête SAFE dans la zone euro, qui a été réalisée entre le 7 septembre et le 14 octobre 2022, et a porté sur la période comprise entre avril et septembre 2022. L'échantillon recouvrait 10 984 entreprises, dont 10 006 (91,1 %) sont des PME (entreprises comptant moins de 250 salariés).

**Pour toute demande d'information, les médias peuvent s'adresser à Silvia Margiocco
au : +49 69 1344 6619.**

Notes :

- Le [rapport](#) sur cette campagne d'enquête, ainsi que le [questionnaire](#) et les [informations méthodologiques](#), est disponible sur le site internet de la BCE.
- Des séries de données détaillées pour chaque pays de la zone euro et les résultats agrégés pour la zone sont disponibles dans le [Statistical Data Warehouse](#) (Entrepôt de données statistiques).

Banque centrale européenne Direction générale Communication
Sonnemannstrasse 20, 60314 Francfort-sur-le-Main, Allemagne
Tél. : +49 69 1344 7455, courriel : media@ecb.europa.eu, internet : www.ecb.europa.eu

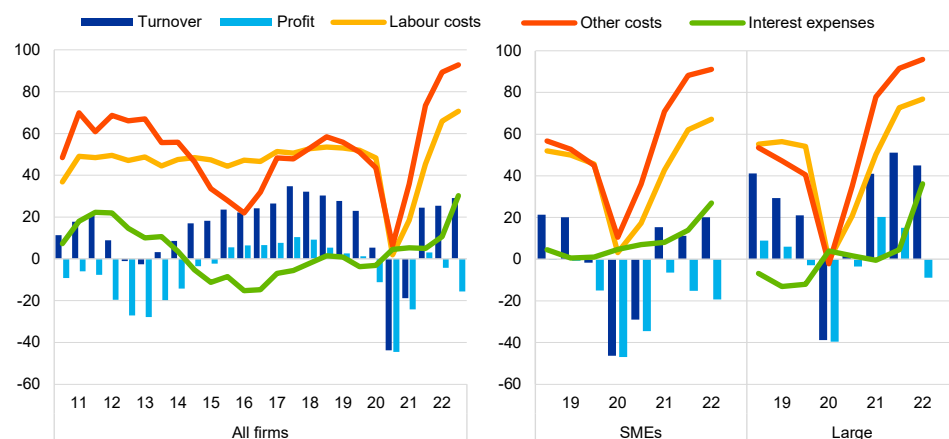
Reproduction autorisée en citant la source

Traduction : Banque de France

Graphique 1

Variations des revenus des entreprises de la zone euro

(pourcentages nets de participants)



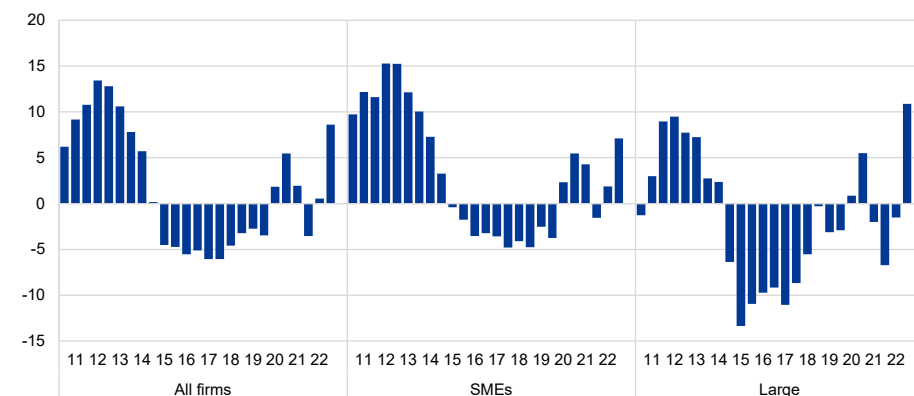
Base : Toutes les entreprises. Les chiffres se rapportent aux campagnes 3 à 27 de l'enquête (mars 2010-septembre 2010 à avril 2022-septembre 2022) pour toutes les entreprises et aux campagnes 20 à 27 (octobre 2018-mars 2019 à avril 2022-septembre 2022) pour les PME et grandes entreprises.

Note : Les pourcentages nets correspondent à la différence entre le pourcentage des entreprises déclarant qu'un facteur donné a augmenté et le pourcentage de celles faisant état d'une diminution.

Graphique 2

Variations des écarts de financement externe déclarés par les entreprises de la zone euro

(soldes nets pondérés)



Base : Entreprises pour lesquelles l'instrument en question est pertinent (c'est-à-dire qu'elles l'ont utilisé ou envisagent de l'utiliser). Les participants qui répondent « non applicable » ou « ne sait pas » sont exclus. Les chiffres se rapportent aux campagnes 3 à 27 de l'enquête (mars 2010-septembre 2010 à avril 2022-septembre 2022).

Notes : L'indicateur de l'écart de financement combine les besoins de financement et la disponibilité des prêts bancaires, des lignes de crédit, des crédits commerciaux et des émissions d'actions et de titres de créance au niveau des entreprises. Pour chacun des cinq instruments de financement, l'indicateur de la variation perçue de l'écart de financement prend une valeur égale à 1 (-1) si le besoin augmente (diminue) tandis que la disponibilité diminue (augmente). Si les entreprises ne perçoivent qu'une hausse (baisse) unilatérale de l'écart de financement, on assigne à la variable une valeur de 0,5 (-0,5). L'indicateur composite est une moyenne pondérée des écarts de financement pour les cinq instruments. Une valeur positive de l'indicateur signale une hausse de l'écart de financement. Les valeurs sont multipliées par 100 pour obtenir les soldes nets en pourcentages.

Banque centrale européenne Direction générale Communication

Sonnemannstrasse 20, 60314 Francfort-sur-le-Main, Allemagne

Tél. : +49 69 1344 7455, courriel : media@ecb.europa.eu, internet : www.ecb.europa.eu

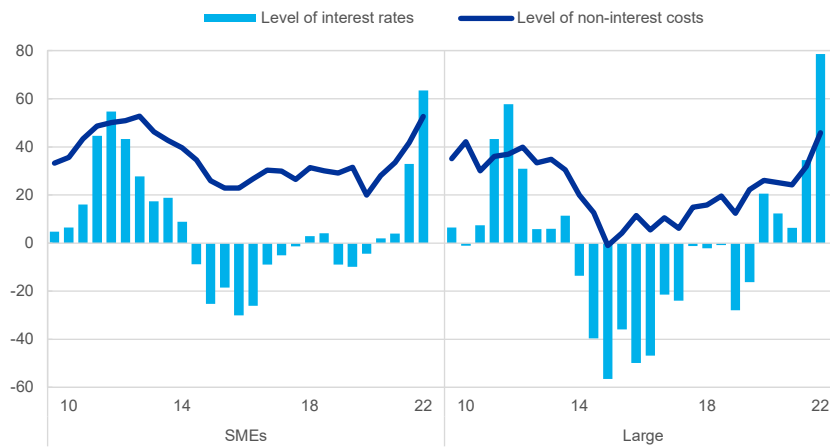
Reproduction autorisée en citant la source

Traduction : Banque de France

Graphique 2

Variation du coût des prêts bancaires accordés aux entreprises de la zone euro

(pourcentages nets de participants)



Base : Entreprises ayant fait une demande de prêt bancaire (y compris les prêts bancaires subventionnés), de ligne de crédit ou de découvert de carte de crédit. Les chiffres se rapportent aux campagnes 1 (janvier-juin 2009) à 27 (avril-septembre 2022) de l'enquête.
Note : Les « coûts hors intérêts » recouvrent les charges, frais et commissions.